

Presentación según la clasificación emitida por el CONAC
Clasificación por Fuente de Financiamiento

(cantidades en pesos)

Fuente de Financiamiento	Monto
Recursos Fiscales	-
Financiamientos internos	-
Financiamientos externos	-
Ingresos propios	1,434,530,006
Recursos Federales	6,614,363,034
Recursos Estatales	6,754,928,168
Otros recursos	-
Total	14,803,821,208

Fuente:

Dirección de Finanzas y Coordinación General de Servicios Administrativos e Infraestructura Tecnológica.



Presentación según la clasificación emitida por el CONAC
Clasificación por Rubros de Ingreso

(cantidades en pesos)

Clave	Descripción	Monto
1	Impuestos	-
2	Cuotas y Aportaciones de Seguridad Social	-
3	Contribuciones de Mejoras	-
4	Derechos	-
5	Productos	-
6	Aprovechamientos	-
7	Ingresos por Ventas de Bienes y Servicios	1,434,530,006
71	Ingresos por Venta de Bienes y Prestación de Servicios de Instituciones Públicas de Seguridad Social	-
72	Ingresos por Venta de Bienes y Prestación de Servicios de Empresas Productivas del Estado	-
73	Ingresos por Venta de Bienes y Prestación de Servicios de Entidades Paraestatales y Fideicomisos No Empresariales y No Financieros	1,434,530,006
74	Ingresos por Venta de Bienes y Prestación de Servicios de Entidades Paraestatales Empresariales No Financieras con Participación Estatal Mayoritaria	-
75	Ingresos por Venta de Bienes y Prestación de Servicios de Entidades Paraestatales Empresariales Financieras Monetarias con Participación Estatal Mayoritaria	-
76	Ingresos por Venta de Bienes y Prestación de Servicios de Entidades Paraestatales Empresariales Financieras No Monetarias con Participación Estatal Mayoritaria	-
77	Ingresos por Venta de Bienes y Prestación de Servicios de Fideicomisos Financieros Públicos con Participación Estatal Mayoritaria	-
78	Ingresos por Venta de Bienes y Prestación de Servicios de los Poderes Legislativo y Judicial, y de los Órganos Autónomos	-
79	Otros Ingresos	-
8	Participaciones y Aportaciones	-
9	Transferencias, Asignaciones, Subsidios y Otras Ayudas	13,369,291,202
91	Transferencias Internas y Asignaciones	-
92	Transferencias al Resto del Sector Público (Derogado)	-
93	Subsidios y Subvenciones	13,369,291,202
94	Ayudas Sociales (Derogado)	-
95	Pensiones y Jubilaciones	-
96	Transferencias a Fideicomisos, Mandatos y Análogos (Derogado)	-
97	Transferencias del Fondo Mexicano del Petróleo para la Estabilización y el Desarrollo	-
0	Ingresos Derivados de Financiamientos	-
Total		14,803,821,208

Fuente:

Dirección de Finanzas y Coordinación General de Servicios Administrativos e Infraestructura Tecnológica.

Presentación según la clasificación emitida por el CONAC
Clasificación Administrativa

(cantidades en pesos)

Dependencia	Monto
2.1 C.U. de Cs. Económico Administrativas	647,654,116
2.1.7 Sría. de Vinculación y Desarrollo Empresarial	556,368,800
2.1.7.5 Operadora del Sistema de Radio y Televisión	105,833,389
2.2 C.U. de Cs. Exactas e Ingenierías	698,015,018
2.2.5.6 Departamento de Madera, Celulosa y Papel	2,335,100
2.3 C.U. de Cs. Sociales y Humanidades	727,115,392
2.4 C.U. de Cs. de la Salud	897,748,541
2.5 C.U. de Arte, Arquitectura y Diseño	368,443,516
2.6 C.U. de Cs. Biológicas y Agropecuarias	401,549,781
2.7 C.U. de Tonalá	271,071,658
3.1 C.U. de los Altos	182,278,242
3.2 C.U. de la Ciénega	257,195,372
3.3 C.U. del Sur	276,829,067
3.4 C.U. de la Costa	262,130,512
3.5 C.U. de la Costa Sur	250,651,312
3.6 C.U. del Norte	154,629,669
3.7 C.U. de los Valles	188,796,015
3.8 C.U. de los Lagos	131,261,620
3.9 C.U. de Tlajomulco	24,639,823
Subtotal A	6,404,546,943
4 Sistema de Educación Media Superior	2,887,994,447
Subtotal B	2,887,994,447
5 Sistema de Universidad Virtual	252,724,292
Subtotal C	252,724,292

Dependencia	Monto
1.1 Contraloría General	39,603,681
1.2 Rectoría General	185,126,776
Subtotal	224,730,457
1.3 Vicerrectoría Ejecutiva	95,846,501
1.3.4 Dirección de Finanzas	271,995,274
1.3.11 Coord. Gral. Académica y de Innovación	302,791,858
1.3.12 Coord. Gral. de Investigación, Posgrado y Vinculación	241,306,473
1.3.13 Coord. Gral. de Servicios Administrativos e Infraestructura Tecnológica	1,198,558,436
1.3.14 Coord. Gral. de Planeación y Evaluación	32,988,129
1.3.15 Coord. Gral. de Extensión y Difusión Cultural	228,821,176
1.3.17 Sistema Universitario de Bibliotecas	144,560,676
Subtotal	2,516,868,523
1.4 Secretaría General	50,067,431
1.4.3 Coord. Gral. de Patrimonio	22,568,988
1.4.4 Coord. Gral. de Servicios a Universitarios	268,948,712
1.4.8 Coord. Gral. de Recursos Humanos	1,305,894,394
1.4.10 Coord. de Transparencia y Archivo General	9,744,921
1.4.13 Coord. Gral. de Comunicación Social	82,361,792
1.4.15 Coord. Gral. de Control Escolar	120,669,762
1.4.17 Oficina de la Abogacía General	51,338,178
Subtotal	1,911,594,178
1.5 Defensoría de los Derechos Universitarios	12,241,190
Subtotal	12,241,190
Subtotal D	4,665,434,348
Estímulos al Desempeño Docente	593,121,178
Subtotal E	593,121,178
Fideicomiso Centro Cultural Universitario	-
Subtotal F	-
Total Aplicaciones (A+B+C+D+E+F)	14,803,821,208

Nota: Para cada dependencia se incluyen Servicios Personales, Gasto Programable, Compromisos Institucionales, Fondos Institucionales Participables, Programas Institucionales y Fondos Externos Determinados. Los Servicios Personales referidos en el subtotal "E" de la tabla 4 están asignados a la Coordinación General de Recursos Humanos que es la instancia que elabora los proyectos para su ejercicio.

Fuente: Dirección de Finanzas y Coordinación General de Servicios Administrativos e Infraestructura Tecnológica.



Presentación según la clasificación emitida por el CONAC
Clasificación Funcional

(cantidades en pesos)

Finalidad / Función	Monto
Gobierno	-
Legislación	-
Justicia	-
Coordinación de la Política de Gobierno	-
Relaciones Exteriores	-
Asuntos Financieros y Hacendarios	-
Seguridad Nacional	-
Asuntos de Orden Público y de Seguridad Interior	-
Otros Servicios Generales	-
Desarrollo Social	14,803,821,208
Protección Ambiental	-
Vivienda y Servicios a la Comunidad	-
Salud	-
Recreación, Cultura y Otras Manifestaciones Sociales	-
Educación	14,803,821,208
Protección Social	-
Otros Asuntos Sociales	-
Desarrollo Económico	-
Asuntos Económicos, Comerciales y Laborales en General	-
Agropecuaria, Silvicultura, Pesca y Caza	-
Combustibles y Energía	-
Minería, Manufacturas y Construcción	-
Transporte	-
Comunicaciones	-
Turismo	-
Ciencia, Tecnología e Innovación	-
Otras Industrias y Otros Asuntos Económicos	-
Otras no Clasificadas en Funciones Anteriores	-
Transacciones de la Deuda Pública / Costo Financiero de la Deuda	-
Transferencias, Participaciones y Aportaciones entre Diferentes Niveles y Ordenes de Gobierno	-
Saneamiento del Sistema Financiero	-
Adeudos de Ejercicios Fiscales Anteriores	-
Total del Gasto	14,803,821,208

Fuente:

Dirección de Finanzas y Coordinación General de Servicios Administrativos e Infraestructura Tecnológica.



Presentación según la clasificación emitida por el CONAC
Clasificación por Objeto de Gasto

(cantidades en pesos)

Capítulo / Concepto	Monto
Servicios Personales	11,126,948,222.39
Remuneraciones al Personal de Carácter Permanente	4,194,949,769.45
Remuneraciones al Personal de Carácter Transitorio	428,145,280.76
Remuneraciones Adicionales y Especiales	2,693,411,150.06
Seguridad Social	1,299,177,993.51
Otras Prestaciones Sociales y Económicas	1,915,342,850.62
Previsiones	-
Pago de Estímulos a Servidores Públicos	595,921,178.00
Materiales y Suministros	779,004,213.94
Materiales de Administración, Emisión de Documentos y Artículos Oficiales	396,975,721.25
Alimentos y Utensilios	41,908,521.93
Materias Primas y Materiales de Producción y Comercialización	158,924,818.86
Materiales y Artículos de Construcción y de Reparación	46,941,964.93
Productos Químicos, Farmacéuticos y de Laboratorio	26,131,390.12
Combustibles, Lubricantes y Aditivos	34,324,731.76
Vestuario, Blancos, Prendas de Protección y Artículos Deportivos	12,261,656.92
Materiales y Suministros Para Seguridad	3,591,620.81
Herramientas, Refacciones y Accesorios Menores	57,943,787.38
Servicios Generales	1,682,284,766.14
Servicios Básicos	237,930,660.69
Servicios de Arrendamiento	88,010,836.97
Servicios Profesionales, Científicos, Técnicos y Otros Servicios	434,791,215.58
Servicios Financieros, Bancarios y Comerciales	22,663,068.11
Servicios de Instalación, Reparación, Mantenimiento y Conservación	301,249,492.32
Servicios de Comunicación Social y Publicidad	115,936,125.78
Servicios de Traslado y Viáticos	72,695,699.01
Servicios Oficiales	208,804,988.92
Otros Servicios Generales	200,202,678.77



Presentación según la clasificación emitida por el CONAC
Clasificación por Objeto de Gasto

(cantidades en pesos)


Capítulo / Concepto	Monto
Transferencias, Asignaciones, Subsidios y Otras Ayudas	152,626,924.89
Transferencias Internas y Asignaciones al Sector Público	-
Transferencias al Resto del Sector Público	-
Subsidios y Subvenciones	-
Ayudas Sociales	152,626,924.89
Pensiones y Jubilaciones	-
Transferencias a Fideicomisos, Mandatos y Otros Análogos	-
Transferencias a la Seguridad Social	-
Donativos	-
Transferencias al Exterior	-
Bienes Muebles, Inmuebles e Intangibles	229,187,555.15
Mobiliario y Equipo de Administración	139,285,258.79
Mobiliario y Equipo Educativo y Recreativo	17,004,440.48
Equipo e Instrumental Médico y de Laboratorio	13,684,156.66
Vehículos y Equipo de Transporte	13,074,358.48
Equipo de Defensa y Seguridad	-
Maquinaria, Otros Equipos y Herramientas	39,650,231.57
Activos Biológicos	20,000.00
Bienes Inmuebles	-
Activos Intangibles	6,469,109.17
Inversión Pública	244,708,108.49
Obra Pública en Bienes de Dominio Público	-
Obra Pública en Bienes Propios	244,708,108.49
Proyectos Productivos y Acciones de Fomento	-
Inversiones Financieras y Otras Provisiones	589,061,417.00
Inversiones Para el Fomento de Actividades Productivas.	-
Acciones y Participaciones de Capital	-
Compra de Títulos y Valores	-
Concesión de Préstamos	-
Inversiones en Fideicomisos, Mandatos y Otros Análogos	55,918,424.00
Otras Inversiones Financieras	-
Provisiones para Contingencias y Otras Erogaciones Especiales	533,142,993.00

[Handwritten signatures and a large blue circle on the left side of the page.]



[Handwritten signature at the bottom right of the page.]

Presentación según la clasificación emitida por el CONAC
Clasificación por Objeto de Gasto



(cantidades en pesos)

Capítulo / Concepto	Monto
Participaciones y Aportaciones	-
Participaciones	-
Aportaciones	-
Convenios	-
Deuda Pública	-
Amortización de la Deuda Pública	-
Intereses de la Deuda Pública	-
Comisiones de la Deuda Pública	-
Gastos de la Deuda Pública	-
Costo por Coberturas	-
Apoyos Financieros	-
Adeudos de Ejercicios Fiscales Anteriores (Adefas)	-
Total del Gasto	14,803,821,208.00

Fuente:

Dirección de Finanzas y Coordinación General de Servicios Administrativos e Infraestructura Tecnológica.




Presentación según la clasificación emitida por el CONAC
Clasificación por Tipo de Gasto

(cantidades en pesos)

Concepto	Monto
Gasto Corriente	13,740,864,127
Gasto de Capital	1,062,957,081
Amortización de la deuda y disminución de pasivos	-
Pensiones y Jubilaciones	-
Participaciones	-
Total	14,803,821,208

Fuente:

Dirección de Finanzas y Coordinación General de Servicios Administrativos e Infraestructura Tecnológica.



UNIVERSIDAD DE GUADALAJARA
H. CONSEJO GENERAL UNIVERSITARIO

Presentación según la clasificación emitida por el CONAC
Prioridades de Gasto

Handwritten signature


Handwritten signature

Handwritten signature

Prioridades de Gasto
Educación Media Superior
Educación Superior

Fuente:

Coordinación General de Servicios Administrativos e Infraestructura Tecnológica.




Handwritten signature

Presentación según la clasificación emitida por el CONAC
Programas y Proyectos

Programas y Proyectos
Desarrollo Académico
<i>Programa especial de becas a la permanencia a PTC con perfil deseable PRODEP</i>
<i>Programa especial de becas para el desempeño académico del personal docente del SEMS y Bachillerato del SUV</i>
Adquisición de Material Bibliográfico (acervo) y Equipamiento de Bibliotecas
Evaluación y Acreditación de Programas Educativos
Desarrollo de la Investigación y el Posgrado
<i>Programa de apoyo a la mejora en las condiciones de producción de los miembros del SNI y SNCA, PROSNI</i>
<i>Becas de permanencia SNI-SNCA</i>
<i>Programa de incorporación y permanencia del posgrado en el PNPC (PROINPEP)</i>
<i>Programa de Fortalecimiento de Institutos, Centros y Laboratorios de Investigación</i>
<i>Nuevos Programas de Posgrado</i>
<i>Programa de Revistas Científicas Universitarias</i>
<i>Fortalecimiento del Posgrado</i>
Estudiantes Sobresalientes
Programa Universitario en Los Ángeles, CA.
Programa Institucional de Lenguas Extranjeras
Impulso a la Generación y Transferencia del Conocimiento
Formación y Apoyo a la Innovación Académica
Programa Institucional de Deporte
Programa de Infraestructura y Equipamiento de la Red Universitaria
Programa Universidad Incluyente
Proyecto de Universidad Segura
Programa de Formación Docente
Apoyo para el Año Sabático
Reducción de Asimetrías (Austeridad)
Programas Estratégicos de la Red
<i>Prioridades</i>
<i>Fortalecimiento Académico</i>
<i>Centro de Formación e Innovación</i>
Programa de Reducción de Asimetrías de Equipamiento Tecnológico

[Handwritten signature]

[Handwritten signature]



[Handwritten signature]

Presentación según la clasificación emitida por el CONAC
Programas y Proyectos

Programas y Proyectos
Becas
<i>Becas Institucionales</i>
<i>Becas de Reciprocidad</i>
<i>Becas de Movilidad</i>
Innovación Educativa
Fomento a la Internacionalización en Casa
Programa de Mejora Regulatoria
Gestión de Talento y Emprendimiento
Financiamiento de Proyectos de Investigación Estratégicos
Difusión del Talento Universitario
Examen de Admisión
Licencias de Software y Enlaces de Internet
Telefonía Fija Institucional (Conmutador Central)
Plan de Medios
Contribuciones, Seguros y Servicios Diversos
<i>Contribuciones y Seguros Diversos</i>
<i>Comisión Federal de Electricidad</i>
Juicios, Laudos, Liquidaciones, Convenios y Otros
Seguridad Institucional
Administración del Sistema de Pensiones
Infraestructura para la Extensión de la Cultura y Servicios
Reserva Contingente
Entrega de Grados Honoríficos y Distinciones
Previsiones de Rectoría General
Impulso a la Extensión y Vinculación
Concurrencias Financieras para la Investigación y Atención de la Vinculación
Honorarios al Despacho Externo por Auditoría de la Cuenta Universitaria
Divulgación Científica

Fuente:
Vicerrectoría Ejecutiva.



Presentación según la clasificación emitida por el CONAC

Clasificación Programática

(cantidades en pesos)

Programas	PP	Importe
Programas		14,803,821,208
Subsidios: Sector Social y Privado o Entidades Federativas y Municipios		-
Sujetos a Reglas de Operación	S	-
Otros Subsidios	U	-
Desempeño de las Funciones		12,530,210,722
Funciones de las Fuerzas Armadas (Únicamente Gobierno Federal)	A	-
Provisión de Bienes Públicos	B	-
Prestación de Servicios Públicos	E	12,494,922,593
Promoción y Fomento	F	-
Regulación y Supervisión	G	-
Proyectos de Inversión	K	-
Planeación, seguimiento y evaluación de políticas públicas	P	35,288,129
Específicos	R	-
Administrativos y de Apoyo		982,011,044
Apoyo al proceso presupuestario y para mejorar la eficiencia institucional	M	841,948,932
Apoyo a la Función Pública y al Mejoramiento de la Gestión	O	140,062,112
Operaciones Ajenas	W	-
Compromisos		1,291,599,442
Obligaciones de Cumplimiento de Resolución Jurisdiccional	L	51,338,179
Desastres Naturales	N	-
Obligaciones		-
Pensiones y Jubilaciones	J	1,240,261,263
Aportaciones a la Seguridad Social	T	-
Aportaciones a Fondos de Estabilización	Y	-
Aportaciones a Fondos de Inversión y Reestructura de Pensiones	Z	-
Programas de Gasto Federalizado (Gobierno Federal)		-
Gasto Federalizado	I	-
Participaciones a Entidades Federativas y Municipios	C	-
Costo Financiero, Deuda o Apoyos a Deudores y Ahorradores de la Banca	D	-
Adeudos de Ejercicios Fiscales Anteriores	H	-
TOTAL		14,803,821,208

Fuente:

Dirección de Finanzas y Coordinación General de Servicios Administrativos e Infraestructura Tecnológica.



Tabla No. 1: Origen de Recursos Disponibles

(cantidades en pesos)

Origen de Recursos	Monto	Subtotal	Total
Subsidio Ordinario ^{a)}		13,126,211,202	
Subsidio Ordinario Federal	6,614,363,034		
Subsidio Ordinario Estatal	6,509,513,068		
Subsidio Estatal (Departamento de Madera, Celulosa y Papel)	2,335,100		
Fondos Externos Determinados ^{b)}		243,080,000	
Recursos Extraordinarios Estatales			
Feria Internacional del Libro en Guadalajara-Estatal	2,000,000		
Festival Internacional de Cine en Guadalajara-Estatal	7,000,000		
Festival Papirolas-Estatal	1,000,000		
Ayuda para el Desarrollo de Programas Educativos (Premio de Literaturas Indígenas de América)	80,000		
Infraestructura Educativa y Cultural	228,000,000		
Subsidio para Ajuste Salarial 2022	5,000,000		
Ingresos Autogenerados ^{c)}		1,434,530,006	
Para la Institución	287,592,517		
Para las Instancias de la Red	1,146,937,489		
Total			14,803,821,208

Fuente:

a) **Federal:** Presupuesto de Egresos de la Federación para el ejercicio 2022. **Estatal:** Presupuesto de Egresos del Gobierno del Estado de Jalisco para el ejercicio fiscal 2022.

Departamento de Madera, Celulosa y Papel: Presupuesto de Egresos del Gobierno del Estado de Jalisco para el ejercicio fiscal 2022.

Presupuesto de Egresos del Gobierno del Estado de Jalisco para el ejercicio fiscal 2022.

Dirección de Finanzas. Ver detalle en la tabla 2.



Tabla No. 2: Ingresos Autogenerados

(cantidades en pesos)

Concepto	Ingresos Autogenerados		Monto
	Para la Institución	Para las Instancias de la Red	
Ingresos Autogenerados	287,592,517	1,146,937,489	1,434,530,006
Ingresos escolares o aranceles ^{a)}	270,390,065	272,397,475	542,787,540
Matrículas	19,315,271	1) 227,328,284	246,643,555
<i>Posgrado (Cursos, especialidades, maestrías y doctorados) (100%)</i>	-	149,724,268	149,724,268
<i>Nivel medio superior y licenciatura (30% - 70%)</i>	19,315,271	77,604,016	96,919,287
Examen de Admisión ^{b)}	78,545,435	-	78,545,435
Exámenes	5,357,557	414,196	5,771,753
Expedición de Títulos	38,983,754	1,024,578	40,008,332
Expedición de Credencial Alumnos	21,892,949	-	21,892,949
Expedición de Credencial Aspirantes	67,003,653	612	67,004,265
Certificaciones	17,397,659	-	17,397,659
Revalidaciones	910,039	-	910,039
Aranceles por REVOE	20,983,748	2) 43,629,805	64,613,553
Ingresos propios ^{a)}	17,202,452	328,970,014	346,172,466
Aportaciones extraordinarias	-	247,674,320	247,674,320
Aportaciones Voluntarias	17,202,452	-	17,202,452
Servicios	-	50,401,478	50,401,478
Donativos	-	9,858,918	9,858,918
Arrendamiento	-	11,041,340	11,041,340
Concesiones	-	-	-
Venta de formas	-	497,762	497,762
Venta de productos	-	6,616,209	6,616,209
Varios	-	2,879,987	2,879,987
Coordinación de Entidades Productivas ^{c)}	-	545,570,000	545,570,000

Notas:

- 1) Incluye el 70% de nivel medio superior y superior, el 100% de semiescolarizado, nivel posgrado, cursos, diplomados y seminarios.
 2) Considera el 70% de reembolso a las Instancias de la Red que participan en REVOE.

Fuente:

- a) Dirección de Finanzas, estimaciones realizadas con base en cifras contabilizadas con corte al 30 de septiembre de 2021 y con expectativas de tasas de interés promedio.
 b) Dirección de Finanzas, con base a recaudación con corte al 30 de septiembre de 2021.
 c) Secretaría de Vinculación y Desarrollo Empresarial del CUCEA.



Tabla No. 3: Origen y Aplicación de Recursos Disponibles

(cantidades en pesos)

Aplicación de Recursos	Origen de Recursos		Subsidio		Ingresos Autogenerados		Fondos Externos Determinados	Total
	Federal	Estatal	Para la Institución	Para las Instancias de la Red				
Servicios Personales 1)	5,842,416,197	4,239,153,412	5,236,478	-	-	-	10,086,806,087	
Sueldos	4,092,396,221	-	-	-	-	-	4,092,396,221	
Prestaciones Ligadas a Sueldos	1,198,227,029	1,956,593,469	-	-	-	-	3,154,820,498	
Prestaciones de Seguridad Social	-	1,249,056,347	-	-	-	-	1,249,056,347	
Prestaciones no Ligadas a Sueldos	-	699,623,265	-	-	-	-	699,623,265	
Jubilaciones y pensiones	551,792,947	-	-	-	-	-	551,792,947	
Previsión de necesidades por crecimiento de la red	-	190,447,384	-	-	-	-	190,447,384	
Fondo para Previsiones de Coord. Posgrado	-	2,813,256	-	-	-	-	2,813,256	
Incorporación Profesores de Alto Nivel	-	21,470,000	-	-	-	-	21,470,000	
Previsión Semestre de Verano	-	19,149,691	-	-	-	-	19,149,691	
Programas para consolidación de la plantilla laboral	-	100,000,000	-	-	-	-	100,000,000	
Maestros Emeritos	-	-	5,236,478	-	-	-	5,236,478	
Estímulos al Desempeño Docente	308,423,012	284,698,166	-	-	-	-	593,121,178	
Estímulos al Desempeño Docente	308,423,012	284,698,166	-	-	-	-	593,121,178	
Gasto Programable Red	320,240,942	542,948,806	30,900,000	1,146,937,489	-	-	2,041,027,237	
Gasto operativo	320,240,942	540,613,706	-	-	-	-	860,854,648	
Departamento de Madera, Celulosa y Papel	-	2,335,100	-	-	-	-	2,335,100	
Ingresos Autogenerados	-	-	30,900,000	1,146,937,489	-	-	1,177,837,489	
Compromisos Institucionales	41,497,315	427,356,522	121,796,124	-	-	-	590,649,961	
Examen de Admisión	-	75,420,025	-	-	-	-	75,420,025	
Licencias de Software y Enlaces de Internet	-	79,000,000	-	-	-	-	79,000,000	
Telefonía Fija Institucional (Conmutador Central)	-	400,000	-	-	-	-	400,000	
Plan de Medios	-	-	33,069,120	-	-	-	33,069,120	
Contribuciones, Seguros y Servicios Diversos	-	190,796,355	-	-	-	-	190,796,355	
Juicios, Laudos, Liquidaciones, Convenios y Otros	-	-	6,000,000	-	-	-	6,000,000	
Seguridad Institucional	18,007,315	68,740,142	-	-	-	-	86,747,457	
Administración del Sistema de Pensiones	23,490,000	-	-	-	-	-	23,490,000	
Infraestructura para la Extensión de la Cultura y Servicios	-	-	50,000,000	-	-	-	50,000,000	
Reserva Contingente	-	-	10,000,000	-	-	-	10,000,000	
Entrega de Grados Honoríficos y Distinciones	-	-	6,000,000	-	-	-	6,000,000	
Previsiones de Rectoría General	-	-	7,526,604	-	-	-	7,526,604	
Impulso a la Extensión y Vinculación	-	-	6,294,000	-	-	-	6,294,000	
Concurrencias Financieras para la Investigación y Atención de la Vinculación	-	10,000,000	-	-	-	-	10,000,000	
Honorarios al Despacho Externo por Auditoría de la Cuenta Universitaria	-	-	2,906,400	-	-	-	2,906,400	
Divulgación Científica	-	3,000,000	-	-	-	-	3,000,000	
Fondos Institucionales Participables	30,095,200	347,712,862	-	-	-	-	377,808,062	
Desarrollo Académico	30,095,200	-	-	-	-	-	30,095,200	
Adquisición de Material Bibliográfico (acervo) y Equipamiento de Bibliotecas	-	105,000,000	-	-	-	-	105,000,000	
Evaluación y Acreditación de Programas Educativos	-	25,235,000	-	-	-	-	25,235,000	
Desarrollo de la Investigación y el Posgrado	-	186,710,500	-	-	-	-	186,710,500	
Estudiantes Sobresalientes	-	30,767,362	-	-	-	-	30,767,362	
Programas Institucionales	71,690,368	669,978,400	129,659,915	-	-	-	871,328,683	
Programa Universitario en Los Ángeles, CA.	-	-	24,730,844	-	-	-	24,730,844	
Programa Institucional de Lenguas Extranjeras	-	32,160,000	-	-	-	-	32,160,000	
Impulso a la Generación y Transferencia del Conocimiento	-	-	1,200,000	-	-	-	1,200,000	
Formación y Apoyo a la Innovación Académica	-	-	2,000,000	-	-	-	2,000,000	
Programa Institucional de Deporte	-	-	48,000,000	-	-	-	48,000,000	
Programa de Infraestructura y Equipamiento de la Red Universitaria	-	-	5,918,424	-	-	-	5,918,424	
Programa Universidad Incluyente	-	12,000,000	-	-	-	-	12,000,000	
Proyecto de Universidad Segura	-	4,728,054	-	-	-	-	4,728,054	
Programa de Formación Docente	4,690,368	-	-	-	-	-	4,690,368	
Apoyo para el Año Sabático	-	800,000	-	-	-	-	800,000	
Reducción de Asimetrías (Austeridad)	12,000,000	391,089,387	39,022,647	-	-	-	442,112,034	
Programas Estratégicos de la Red	-	101,030,959	4,000,000	-	-	-	105,030,959	
Programa de Reducción de Asimetrías de Equipamiento Tecnológico	-	51,000,000	-	-	-	-	51,000,000	
Becas	55,000,000	22,170,000	-	-	-	-	77,170,000	
Innovación Educativa	-	-	4,788,000	-	-	-	4,788,000	
Fomento a la Internacionalización en Casa	-	25,000,000	-	-	-	-	25,000,000	
Programa de Mejora Regulatoria	-	5,000,000	-	-	-	-	5,000,000	
Gestión de Talento y Emprendimiento	-	5,000,000	-	-	-	-	5,000,000	
Financiamiento de Proyectos de Investigación Estratégicos	-	10,000,000	-	-	-	-	10,000,000	
Difusión del Talento Universitario	-	10,000,000	-	-	-	-	10,000,000	
Fondos Externos Determinados	-	-	-	-	243,080,000	-	243,080,000	
Feria Internacional del Libro en Guadalajara	-	-	-	-	2,000,000	-	2,000,000	
Festival Internacional de Cine en Guadalajara	-	-	-	-	7,000,000	-	7,000,000	
Festival Papirolas	-	-	-	-	1,000,000	-	1,000,000	
Ayuda para el Desarrollo de Programas Educativos (Premio de Literaturas Indígenas de América)	-	-	-	-	80,000	-	80,000	
Infraestructura Educativa y Cultural	-	-	-	-	228,000,000	-	228,000,000	
Subsidio para Ajuste Salarial 2022	-	-	-	-	5,000,000	-	5,000,000	
Total Aplicaciones	6,614,363,034	6,511,848,168	287,592,517	1,146,937,489	243,080,000	-	14,803,821,208	

Nota:

1) Estimación realizada por la Coordinación General de Recursos Humanos.

Tabla No. 4: Servicios Personales y Gasto de Operación

(cantidades en pesos)

Dependencia	Servicios Personales (a)	Estímulos al Desempeño Docente (b)	Gasto de Operación											TOTAL (a+b+c+d)		
			Gasto Programable				Subtotal (c)	Compromisos Institucionales (2)	Fondos Institucionales Participables (3)	Programas Institucionales (4)	Fondos Externos Determinados (5)	Subtotal (d)				
			Gasto operativo ordinario		Gasto operativo extraordinario								Ingresos Autogenerados			
			Subsidio Federal	Subsidio Estatal	Subsidio Federal	Subsidio Estatal	Para la Institución	Para las Instancias de la Red								
2.1	C.U. de Cs. Económico Administrativas	-	11,298,504	2,824,626	-	3,620,000	-	67,817,410	-	85,560,540	-	-	-	-		
2.1.7	Sia, de Vinculación y Desarrollo Empresarial	-	-	153,918	-	-	-	545,570,000	-	545,723,918	-	-	2,000,000	2,000,000		
2.1.7.5	Operadora del Sistema de Radio y Televisión	-	-	49,578,649	-	-	-	2,747,147	-	52,325,796	-	-	-	-		
2.2	C.U. de Cs. Exactas e Ingenierías	-	19,364,455	4,841,114	-	-	-	43,645,006	-	67,850,575	-	-	-	-		
2.2.5.6	Departamento de Madera, Celulosa y Papel	-	-	2,335,100	-	-	-	-	-	2,335,100	-	-	-	-		
2.3	C.U. de Cs. Sociales y Humanidades	-	16,169,378	8,801,802	-	-	-	14,995,223	-	39,966,403	-	-	-	-		
2.4	C.U. de Cs. de la Salud	-	21,586,574	5,396,643	-	-	-	83,117,314	-	110,100,531	-	-	-	-		
2.5	C.U. de Arte, Arquitectura y Diseño	-	11,004,501	2,751,125	-	-	-	28,244,497	-	42,000,123	-	-	-	-		
2.6	C.U. de Cs. Biológicas y Agropecuarias	-	14,367,162	3,591,791	-	-	-	17,813,217	-	35,772,170	-	-	-	-		
2.7	C.U. de Tonalá	-	19,666,182	4,916,546	-	-	-	10,663,738	-	35,246,466	-	-	-	-		
3.1	C.U. de los Altos	-	7,022,596	1,755,649	-	-	-	12,439,492	-	21,217,737	-	-	-	-		
3.2	C.U. de la Ciénega	-	12,050,293	3,012,573	-	-	-	11,304,697	-	26,367,563	-	-	-	-		
3.3	C.U. del Sur	-	9,374,298	2,343,574	-	-	-	34,554,733	-	46,272,605	-	-	-	-		
3.4	C.U. de la Costa	-	3,351,977	837,994	-	-	-	29,876,073	-	34,066,044	-	-	-	-		
3.5	C.U. de la Costa Sur	-	11,366,297	2,841,574	-	-	-	8,627,658	-	22,835,529	-	-	-	-		
3.6	C.U. del Norte	-	5,536,893	1,384,223	-	-	-	14,051,953	-	20,973,069	-	-	80,000	80,000		
3.7	C.U. de los Valles	-	5,315,190	1,328,798	-	-	-	12,091,886	-	18,735,874	-	-	-	-		
3.8	C.U. de los Lagos	-	6,887,790	1,721,947	-	-	-	4,022,571	-	12,632,308	-	-	-	-		
3.9	C.U. de Tlajomulco	-	4,000,000	1,000,000	-	-	-	171,819	-	5,171,819	-	-	-	-		
Subtotal A		-	178,362,990	101,417,646	-	3,620,000	-	981,754,434	-	1,225,154,170	-	-	2,080,000	2,080,000	6,404,546,943	
4	Sistema de Educación Media Superior	-	141,878,852	36,947,221	-	14,625,000	-	121,843,325	-	315,294,398	-	-	-	-	2,887,994,447	
Subtotal B		-	141,878,852	36,947,221	-	14,625,000	-	121,843,325	-	315,294,398	-	-	-	-	2,887,994,447	
5	Sistema de Universidad Virtual	-	-	-	-	-	-	43,184,904	-	43,184,904	-	-	-	-	252,724,292	
Subtotal C		-	-	-	-	-	-	43,184,904	-	43,184,904	-	-	-	-	252,724,292	
1.1	Contraloría General	-	-	1,480,333	-	-	-	-	-	1,480,333	2,906,400	-	-	2,906,400	39,603,681	
1.2	Rectoría General	-	-	3,750,740	-	-	-	-	-	3,750,740	23,526,604	-	105,030,959	-	128,557,563	
Subtotal		-	-	5,231,073	-	-	-	-	-	5,231,073	26,433,004	-	105,030,959	-	131,463,963	
1.3	Vicerrectoría Ejecutiva	-	-	3,571,293	-	-	-	23,000,000	-	6,399,428	6,294,000	-	3,200,000	-	9,494,000	
1.3.4	Dirección de Finanzas	-	-	6,600,874	-	-	-	-	-	32,970,721	6,294,000	-	-	-	23,490,000	
1.3.11	Coord. Gral. Académica y de Innovación	-	-	6,247,786	-	180,000,000	-	-	-	19,273,740	23,490,000	-	-	-	224,669,412	
1.3.12	Coord. Gral. de Investigación, Posgrado y Vinculación	-	-	3,480,708	-	-	-	-	2,825,954	4,527,592	-	55,330,200	169,339,212	-	302,791,858	
1.3.13	Coord. Gral. de Servicios Administrativos e Infraestructura Tecnológica	-	-	7,441,004	-	-	-	-	1,046,884	4,527,592	13,000,000	186,710,500	15,000,000	-	214,710,500	
1.3.14	Coord. Gral. de Planeación y Evaluación	-	-	3,817,628	-	-	-	-	-	3,817,628	-	-	-	-	32,988,129	
1.3.15	Coord. Gral. de Extensión y Difusión Cultural	-	-	84,040,766	-	5,000,000	-	-	-	8,817,628	-	-	-	-	228,821,176	
1.3.17	Sistema Universitario de Bibliotecas	-	-	9,877,434	-	-	-	-	20,459,563	104,500,329	-	105,000,000	12,000,000	8,000,000	20,000,000	
Subtotal		-	-	124,877,493	-	220,550,000	-	31,231,009	-	399,658,502	362,980,355	347,040,700	703,569,670	236,000,000	1,649,590,725	
1.4	Secretaría General	-	-	7,275,711	-	-	-	-	-	7,275,711	-	-	-	-	50,067,431	
1.4.3	Coord. Gral. de Patrimonio	-	-	1,757,566	-	-	-	-	-	1,757,566	-	-	-	-	22,568,988	
1.4.4	Coord. Gral. de Servicios a Universitarios	-	-	8,250,114	-	-	7,900,000	-	5,109,043	21,259,157	86,747,457	30,767,362	52,728,054	-	170,242,873	
1.4.8	Coord. Gral. de Recursos Humanos	-	-	9,453,178	-	-	-	-	-	9,453,178	-	-	-	-	268,948,712	
1.4.10	Coord. de Transparencia y Archivo General	-	-	389,429	-	-	-	-	-	389,429	-	-	5,000,000	-	76,657,936	
1.4.13	Coord. Gral. de Comunicación Social	-	-	3,191,804	-	-	-	-	3,294,530	6,486,334	33,069,120	-	10,000,000	-	82,361,920	
1.4.15	Coord. Gral. de Control Escolar	-	-	2,544,008	-	-	-	-	520,244	3,064,252	75,420,025	-	-	-	120,669,792	
1.4.17	Oficina de la Abogacía General	-	-	1,218,563	-	-	-	-	-	1,218,563	6,000,000	-	-	-	51,338,178	
Subtotal		-	-	34,080,393	-	-	7,900,000	-	8,923,817	50,904,190	201,236,602	30,767,362	62,728,054	5,000,000	299,737,018	
1.5	Defensoría de los Derechos Universitarios	-	-	1,600,000	-	-	-	-	-	1,600,000	-	-	-	-	12,241,190	
Subtotal D		-	-	1,600,000	-	-	-	-	-	1,600,000	-	-	-	-	12,241,190	
Subtotal E		-	-	165,788,933	-	220,550,000	-	30,900,000	-	40,154,826	457,393,765	590,649,961	377,808,062	871,328,683	2,080,786,706	
Suma (A+B+C+D)		-	320,240,942	304,153,805	-	238,795,000	-	30,900,000	-	1,146,937,489	2,041,027,237	590,649,961	377,808,062	871,328,683	243,080,000	
9.4	Jubilaciones y pensiones	-	-	-	-	-	-	-	-	-	-	-	-	-	660,077,627	
	Prestaciones no ligadas a sueldos	-	-	-	-	-	-	-	-	-	-	-	-	-	230,042,022	
	Previsión de necesidades por crecimiento de la red	-	-	-	-	-	-	-	-	-	-	-	-	-	190,447,384	
	Fondo para Previsiones de Coord. Posgrado	-	-	-	-	-	-	-	-	-	-	-	-	-	2,813,256	
	Incorporación Profesores de Alto Nivel	-	-	-	-	-	-	-	-	-	-	-	-	-	21,470,000	
	Previsión Semestres de Verano	-	-	-	-	-	-	-	-	-	-	-	-	-	19,149,691	
	Programas para consolidación de la plantilla laboral	-	-	-	-	-	-	-	-	-	-	-	-	-	100,000,000	
	Maestros Eméritos	-	-	-	-	-	-	-	-	-	-	-	-	-	5,236,478	
Subtotal E		-	-	-	-	-	-	-	-	-	-	-	-	-	1,229,236,458	
Estímulos al Desempeño Docente		-	593,121,178	-	-	-	-	-	-	-	-	-	-	-	-	
Subtotal F		-	593,121,178	-	-	-	-	-	-	-	-	-	-	-	593,121,178	
Fideicomiso Centro Cultural Universitario		-	-	-	-	-	-	-	-	-	-	-	-	-	-	
Subtotal G		-	-	-	-	-	-	-	-	-	-	-	-	-	-	
Total Aplicaciones (A+B+C+D+E+F+G)		-	10,086,806,087	593,121,178	-	320,240,942	304,153,805	-	238,795,000	30,900,000	1,146,937,489	2,041,027,237	590,649,961	377,808,062	871,328,683	243,080,000

Tabla No. 4: Servicios Personales y Gasto de Operación

Notas:

- 1) Incluye las aportaciones por \$250,349 para gasto de operación del Módulo Juanacatlán; \$1,311,368 para gasto de operación de Escuela Preparatoria No. 21; y el incremento por \$40,372,838 para gasto de operación de las Preparatorias, Módulos y Extensiones de conformidad con el Anexo 7, debiendo destinar dicho incremento a la adecuación y mantenimiento de aulas y espacios de laboratorios.
- 2) Incluye la aportación por \$1,000,000 para gasto de operación de la Unidad para la Igualdad.
- 3) Incluye la disminución por \$3,229,078 que se trasladó a la partida de servicios personales para su ejercicio.
- 4) Incluye la disminución por \$1,883,193 que se trasladó a la partida de servicios personales para su ejercicio.
- 5) Incluye las aportaciones extraordinarias por \$2,300,000 para gasto de operación del Instituto de Rendición de Cuentas y Combate a la Corrupción; y \$1,320,000 para gasto de operación del Instituto de Investigación en Educación.
- 6) Aportación extraordinaria para el Programa de Lenguas.
- 7) Aportación extraordinaria para cubrir el impuesto derivado de una relación laboral a cargo del Ente Público, por disposición de Ley.
- 8) Incluye las aportaciones extraordinarias por \$5,000,000 para cubrir compromisos de tercer año establecidos en el acuerdo de cooperación entre la Universidad de Guadalajara y el Massachusetts Institute of Technology (MIT) para la implementación del Laboratorio de Ciencias de la Ciudad; y \$5,200,000 para actividades en el Paseo Alcalde en el marco del programa cultural *Guadalajara "Capital Mundial del Libro" 2022*.
- 9) Incluye las aportaciones extraordinarias por \$3,000,000 para el Plan de Estímulos de Eficiencia Energética; y \$22,350,000 para nuevos Proyectos Fotovoltaicos.
- 10) Aportación extraordinaria para gasto de operación del Programa de Gabinetes de Atención Integral.
- 11) Aportación para gasto ordinario de las actividades de la Organización Estudiantil Mayoritaria que acredita la representación ante el HCGU.
- 12) Ver desagregado en la tabla 6.
- 13) Ver desagregado en la tabla 7.
- 14) Ver desagregado en la tabla 8.
- 15) Ver desagregado en la tabla 9.



Una firma manuscrita en tinta azul, que parece ser "SA", ubicada en la parte inferior derecha del documento.

Tabla No. 5: Servicios Personales

(cantidades en pesos)

Dependencia		Categoría			Total
		Académico	Administrativo	Directivo	
2.1	C.U. de Cs. Económico Administrativas	385,589,503	116,234,598	60,269,475	562,093,576
2.1.7	Sria. de Vinculación y Desarrollo Empresarial	-	6,302,642	2,342,240	8,644,882
2.1.7.5	Operadora del Sistema de Radio y Televisión	-	39,882,422	13,625,171	53,507,593
2.2	C.U. de Cs. Exactas e Ingenierías	461,060,955	111,496,560	57,606,928	630,164,443
2.3	C.U. de Cs. Sociales y Humanidades	489,797,790	119,146,864	78,204,335	687,148,989
2.4	C.U. de Cs. de la Salud	573,759,797	123,372,127	90,516,086	787,648,010
2.5	C.U. de Arte, Arquitectura y Diseño	225,409,659	56,681,700	44,352,034	326,443,393
2.6	C.U. de Cs. Biológicas y Agropecuarias	261,030,288	67,193,604	37,553,719	365,777,611
2.7	C.U. de Tonalá	155,634,516	37,357,912	42,832,764	235,825,192
3.1	C.U. de los Altos	97,913,923	29,472,117	33,674,465	161,060,505
3.2	C.U. de la Ciénega	158,860,359	35,449,561	36,517,889	230,827,809
3.3	C.U. del Sur	155,166,853	36,506,154	38,883,455	230,556,462
3.4	C.U. de la Costa	149,324,813	37,824,178	40,915,477	228,064,468
3.5	C.U. de la Costa Sur	156,900,898	31,978,476	38,936,409	227,815,783
3.6	C.U. del Norte	85,454,580	21,663,107	26,458,913	133,576,600
3.7	C.U. de los Valles	105,864,427	29,167,829	35,027,885	170,060,141
3.8	C.U. de Los Lagos	80,880,424	10,414,720	27,334,168	118,629,312
3.9	C.U. de Tlajomulco	10,705,729	777,100	7,985,175	19,468,004
Subtotal A		3,553,354,514	910,921,671	713,036,588	5,177,312,773
4	Sistema de Educación Media Superior	1,797,373,384	536,605,249	238,721,416	2,572,700,049
Subtotal B		1,797,373,384	536,605,249	238,721,416	2,572,700,049
5	Sistema de Universidad Virtual	143,759,959	43,955,532	21,823,897	209,539,388
Subtotal C		143,759,959	43,955,532	21,823,897	209,539,388
1.1	Contraloría General	-	17,721,812	17,495,136	35,216,948
1.2	Rectoría General	-	40,640,033	12,178,440	52,818,473
Subtotal		-	58,361,845	29,673,576	88,035,421
1.3	Vicerrectoría Ejecutiva	1,669,330	37,224,736	14,487,714	53,381,780
1.3.4	Dirección de Finanzas	-	52,610,426	9,293,974	61,904,400
1.3.11	Coord. Gral. Académica y de Innovación	925,590	46,031,134	11,891,982	58,848,706
1.3.12	Coord. Gral. de Investigación, Posgrado y Vinculación	-	15,860,082	6,208,299	22,068,381
1.3.13	Coord. Gral. de Servicios Administrativos e Infraestructura Tecnológica	-	96,261,194	16,780,245	113,041,439
1.3.14	Coord. Gral. de Planeación y Evaluación	490,045	16,629,229	7,051,227	24,170,501
1.3.15	Coord. Gral. de Extensión y Difusión Cultural	5,330,359	81,637,466	17,353,022	104,320,847
1.3.17	Sistema Universitario de Bibliotecas	454,309	25,777,959	3,650,974	29,883,242
Subtotal		8,869,633	372,032,226	86,717,437	467,619,296
1.4	Secretaría General	-	35,001,012	7,790,708	42,791,720
1.4.3	Coord. Gral. de Patrimonio	-	16,941,355	3,870,067	20,811,422
1.4.4	Coord. Gral. de Servicios a Universitarios	343,920	56,460,101	20,642,661	77,446,682
1.4.8	Coord. Gral. de Recursos Humanos	-	50,026,654	12,178,104	62,204,758
1.4.10	Coord. de Transparencia y Archivo General	-	5,720,651	3,634,841	9,355,492
1.4.13	Coord. Gral. de Comunicación Social	-	26,053,650	6,752,688	32,806,338
1.4.15	Coord. Gral. de Control Escolar	-	31,538,973	10,646,512	42,185,485
1.4.17	Oficina de la Abogacía General	-	32,224,588	11,895,027	44,119,615
Subtotal		343,920	253,966,984	77,410,608	331,721,512
1.5	Defensoría de los Derechos Universitarios	-	6,179,985	4,461,205	10,641,190
Subtotal		-	6,179,985	4,461,205	10,641,190
Subtotal D		9,213,553	690,541,040	198,262,826	898,017,419
9.4	Jubilaciones y pensiones	-	-	-	660,077,627
	Prestaciones no ligadas a sueldos	-	-	-	230,042,022
	Previsión de necesidades por crecimiento de la red	-	-	-	190,447,384
	Fondo para Previsiones de Coord. Posgrado	-	-	-	2,813,256
	Incorporación Profesores de Alto Nivel	-	-	-	21,470,000
	Previsión Semestre de Verano	-	-	-	19,149,691
	Programas para consolidación de la plantilla laboral	-	-	-	100,000,000
	Maestros Eméritos	-	-	-	5,236,478
Subtotal E		-	-	-	1,229,236,458
Totales (A+B+C+D+E)		5,503,701,410	2,182,023,492	1,171,844,727	10,086,806,087

Fuente:
Coordinación General de Recursos Humanos.



Tabla No. 6: Compromisos Institucionales

(cantidades en pesos)

Dependencia Responsable	Compromisos Institucionales	Origen de Recursos			Total
		Subsidio Federal	Subsidio Estatal	Ingresos Autogenerados para la Institución	
Coord. Gral. de Control Escolar	Examen de Admisión ¹⁾	-	75,420,025	-	75,420,025
Coord. Gral. de Servicios Administrativos e Infraestructura Tecnológica	Licencias de Software y Enlaces de Internet	-	79,000,000	-	79,000,000
Coord. Gral. de Servicios Administrativos e Infraestructura Tecnológica	Telefonía Fija Institucional (Conmutador Central)	-	400,000	-	400,000
Coord. Gral. de Comunicación Social	Plan de Medios	-	-	33,069,120	33,069,120
Coord. Gral. de Servicios Administrativos e Infraestructura Tecnológica	Contribuciones, Seguros y Servicios Diversos	-	190,796,355	-	190,796,355
Coord. Gral. de Servicios Administrativos e Infraestructura Tecnológica	<i>Contribuciones y Seguros Diversos</i>	-	23,275,000	-	23,275,000
Coord. Gral. de Servicios Administrativos e Infraestructura Tecnológica	<i>Comisión Federal de Electricidad</i>	-	167,521,355	-	167,521,355
Oficina de la Abogacía General	Juicios, Laudos, Liquidaciones, Convenios y Otros	-	-	6,000,000	6,000,000
Coord. Gral. de Servicios a Universitarios	Seguridad Institucional	18,007,315	68,740,142	-	86,747,457
Dirección de Finanzas	Administración del Sistema de Pensiones	23,490,000	-	-	23,490,000
Coord. Gral. de Servicios Administrativos e Infraestructura Tecnológica	Infraestructura para la Extensión de la Cultura y Servicios	-	-	50,000,000	50,000,000
Rectoría General	Reserva Contingente	-	-	10,000,000	10,000,000
Rectoría General	Entrega de Grados Honoríficos y Distinciones	-	-	6,000,000	6,000,000
Rectoría General	Previsiones de Rectoría General	-	-	7,526,604	7,526,604
Vicerrectoría Ejecutiva	Impulso a la Extensión y Vinculación ²⁾	-	-	6,294,000	6,294,000
Coord. Gral. de Investigación, Posgrado y Vinculación	Concurrencias Financieras para la Investigación y Atención de la Vinculación	-	10,000,000	-	10,000,000
Contraloría General	Honorarios al Despacho Externo por Auditoría de la Cuenta Universitaria	-	-	2,906,400	2,906,400
Coord. Gral. de Investigación, Posgrado y Vinculación	Divulgación Científica	-	3,000,000	-	3,000,000
Total		41,497,315	427,356,522	121,796,124	590,649,961

Notas:

- 1) Incluye \$10'000,000 para consumibles para credencialización y hologramas para alumnos; y \$14'210,000 para equipamiento de Control Escolar en la Red Universitaria y apoyo para la aplicación del Examen de Admisión CU's y SEMS, éstos últimos se desconcentrarán a la Red Universitaria de conformidad con el Anexo 1.
- 2) Incluye \$794,000 para el Premio FIL de Literatura en Lenguas Romances y Aportación a la FIL.

Fuente:

Vicerrectoría Ejecutiva.



Tabla No. 7: Fondos Institucionales Participables

(cantidades en pesos)

Dependencia Responsable	Fondos Institucionales Participables	Origen de Recursos		Total
		Subsidio Federal	Subsidio Estatal	
Coord. Gral. Académica y de Innovación	Desarrollo Académico	30,095,200	-	30,095,200
Coord. Gral. Académica y de Innovación	<i>Programa especial de becas a la permanencia a PTC con perfil deseable PRODEP</i>	27,945,200	-	27,945,200
Coord. Gral. Académica y de Innovación	<i>Programa especial de becas para el desempeño académico del personal docente del SEMS y Bachillerato del SUV</i>	2,150,000	-	2,150,000
Sistema Universitario de Bibliotecas	Adquisición de Material Bibliográfico (acervo) y Equipamiento de Bibliotecas	-	105,000,000	105,000,000
Coord. Gral. Académica y de Innovación	Evaluación y Acreditación de Programas Educativos	-	25,235,000	25,235,000
Coord. Gral. de Investigación, Posgrado y Vinculación	Desarrollo de la Investigación y el Posgrado	-	186,710,500	186,710,500
Coord. Gral. de Investigación, Posgrado y Vinculación	<i>Programa de apoyo a la mejora en las condiciones de producción de los miembros del SNI y SNCA, PROSNI</i>	-	54,520,000	54,520,000
Coord. Gral. de Investigación, Posgrado y Vinculación	<i>Becas de permanencia SNI-SNCA</i>	-	39,950,000	39,950,000
Coord. Gral. de Investigación, Posgrado y Vinculación	<i>Programa de incorporación y permanencia del posgrado en el PNPC (PROINPEP)</i>	-	40,000,000	40,000,000
Coord. Gral. de Investigación, Posgrado y Vinculación	<i>Programa de Fortalecimiento de Institutos, Centros y Laboratorios de Investigación</i>	-	28,316,000	28,316,000
Coord. Gral. de Investigación, Posgrado y Vinculación	<i>Nuevos Programas de Posgrado</i>	-	5,000,000	5,000,000
Coord. Gral. de Investigación, Posgrado y Vinculación	<i>Programa de Revistas Científicas Universitarias</i>	-	8,924,500	8,924,500
Coord. Gral. de Investigación, Posgrado y Vinculación	<i>Fortalecimiento del Posgrado</i>	-	10,000,000	10,000,000
Coord. Gral. de Servicios a Universitarios	Estudiantes Sobresalientes	-	30,767,362	30,767,362
Total		30,095,200	347,712,862	377,808,062

fuente: Vicerrectoría Ejecutiva.



Tabla No. 8: Programas Institucionales

(cantidades en pesos)

Dependencia Responsable	Programas Institucionales	Origen de Recursos			Total
		Subsidio Federal	Subsidio Estatal	Ingresos Autogenerados para la Institución	
Coord. Gral. Académica y de Innovación	Programa Universitario en Los Ángeles, CA.	-	-	24,730,844	24,730,844
Coord. Gral. Académica y de Innovación	Programa Institucional de Lenguas Extranjeras	-	32,160,000	-	32,160,000
Vicerrectoría Ejecutiva	Impulso a la Generación y Transferencia del Conocimiento	-	-	1,200,000	1,200,000
Vicerrectoría Ejecutiva	Formación y Apoyo a la Innovación Académica	-	-	2,000,000	2,000,000
Coord. Gral. de Servicios a Universitarios	Programa Institucional de Deporte	-	-	48,000,000	48,000,000
Coord. Gral. de Servicios Administrativos e Infraestructura Tecnológica	Programa de Infraestructura y Equipamiento de la Red Universitaria ¹⁾	-	-	5,918,424	5,918,424
Coord. Gral. de Extensión y Difusión Cultural	Programa Universidad Incluyente	-	12,000,000	-	12,000,000
Coord. Gral. de Servicios a Universitarios	Proyecto de Universidad Segura	-	4,728,054	-	4,728,054
Coord. Gral. Académica y de Innovación	Programa de Formación Docente	4,690,368	-	-	4,690,368
Coord. Gral. Académica y de Innovación	Apoyo para el Año Sabático	-	800,000	-	800,000
Coord. Gral. de Servicios Administrativos e Infraestructura Tecnológica	Reducción de Asimetrías (Austeridad)	12,000,000	391,089,387	39,022,647	442,112,034
Rectoría General	Programas Estratégicos de la Red	-	101,030,959	4,000,000	105,030,959
Rectoría General	<i>Prioridades</i>	-	91,030,959	-	91,030,959
Rectoría General	<i>Fortalecimiento Académico</i>	-	-	4,000,000	4,000,000
Rectoría General	<i>Centro de Formación e Innovación</i>	-	10,000,000	-	10,000,000
Coord. Gral. de Servicios Administrativos e Infraestructura Tecnológica	Programa de Reducción de Asimetrías de Equipamiento Tecnológico	-	51,000,000	-	51,000,000
Coord. Gral. Académica y de Innovación	Becas	55,000,000	22,170,000	-	77,170,000
Coord. Gral. Académica y de Innovación	<i>Becas Institucionales</i>	55,000,000	-	-	55,000,000
Coord. Gral. Académica y de Innovación	<i>Becas de Reciprocidad</i>	-	2,170,000	-	2,170,000
Coord. Gral. Académica y de Innovación	<i>Becas de Movilidad</i>	-	20,000,000	-	20,000,000
Coord. Gral. Académica y de Innovación	Innovación Educativa	-	-	4,788,000	4,788,000
Coord. Gral. Académica y de Innovación	Fomento a la Internacionalización en Casa	-	25,000,000	-	25,000,000
Coord. Gral. de Servicios Administrativos e Infraestructura Tecnológica	Programa de Mejora Regulatoria	-	5,000,000	-	5,000,000
Coord. Gral. de Investigación, Posgrado y Vinculación	Gestión de Talento y Emprendimiento ²⁾	-	5,000,000	-	5,000,000
Coord. Gral. de Investigación, Posgrado y Vinculación	Financiamiento de Proyectos de Investigación Estratégicos ²⁾	-	10,000,000	-	10,000,000
Coord. Gral. de Comunicación Social	Difusión del Talento Universitario	-	10,000,000	-	10,000,000
Total		71,690,368	669,978,400	129,659,915	871,328,683

Nota:

- 1) Recursos para el mantenimiento del MUSA y del Edificio de la Rectoría General.
- 2) Deberá emitirse los lineamientos de operación del programa previo al ejercicio de recursos.

Fuente:

Vicerrectoría Ejecutiva.



Tabla No. 9: Fondos Externos Determinados

(cantidades en pesos)

Dependencia	Subsidio Extraordinario Estatal						Total
	Feria Internacional del Libro en Guadalajara	Festival Internacional de Cine en Guadalajara	Festival Papirolas	Ayuda para el Desarrollo de Programas Educativos (Premio de Literaturas Indígenas de América)	Infraestructura Educativa y Cultural	Subsidio para Ajuste Salarial 2022	
2.1 C.U. de Cs. Económico Administrativas	-	-	-	-	-	-	-
2.1.7 <i>Sría. de Vinculación y Desarrollo Empresarial</i>	2,000,000	-	-	-	-	-	2,000,000
2.1.7.5 <i>Operadora del Sistema de Radio y Televisión</i>	-	-	-	-	-	-	-
2.2 C.U. de Cs. Exactas e Ingenierías	-	-	-	-	-	-	-
2.2.5.6 <i>Departamento de Madera, Celulosa y Papel</i>	-	-	-	-	-	-	-
2.3 C.U. de Cs. Sociales y Humanidades	-	-	-	-	-	-	-
2.4 C.U. de Cs. de la Salud	-	-	-	-	-	-	-
2.5 C.U. de Arte, Arquitectura y Diseño	-	-	-	-	-	-	-
2.6 C.U. de Cs. Biológicas y Agropecuarias	-	-	-	-	-	-	-
2.7 C.U. de Tonalá	-	-	-	-	-	-	-
3.1 C.U. de los Altos	-	-	-	-	-	-	-
3.2 C.U. de la Ciénega	-	-	-	-	-	-	-
3.3 C.U. del Sur	-	-	-	-	-	-	-
3.4 C.U. de la Costa	-	-	-	-	-	-	-
3.5 C.U. de la Costa Sur	-	-	-	-	-	-	-
3.6 C.U. del Norte	-	-	-	80,000	-	-	80,000
3.7 C.U. de los Valles	-	-	-	-	-	-	-
3.8 C.U. de los Lagos	-	-	-	-	-	-	-
3.9 C.U. de Tlajomulco	-	-	-	-	-	-	-
Subtotal A	2,000,000	-	-	80,000	-	-	2,080,000
4 Sistema de Educación Media Superior	-	-	-	-	-	-	-
Subtotal B	-	-	-	-	-	-	-
5 Sistema de Universidad Virtual	-	-	-	-	-	-	-
Subtotal C	-	-	-	-	-	-	-
1.1 Contraloría General	-	-	-	-	-	-	-
1.2 Rectoría General	-	-	-	-	-	-	-
Subtotal	-	-	-	-	-	-	-
1.3 Vicerrectoría Ejecutiva	-	-	-	-	-	-	-
1.3.4 Dirección de Finanzas	-	-	-	-	-	-	-
1.3.11 Coord. Gral. Académica y de Innovación	-	-	-	-	-	-	-
1.3.12 Coord. Gral. de Investigación, Posgrado y Vinculación	-	-	-	-	-	-	-
1.3.13 Coord. Gral. de Servicios Administrativos e Infraestructura Tecnológica	-	-	-	-	228,000,000	-	228,000,000
1.3.14 Coord. Gral. de Planeación y Evaluación	-	-	-	-	-	-	-
1.3.15 Coord. Gral. de Extensión y Difusión Cultural	-	7,000,000	1,000,000	-	-	-	8,000,000
1.3.17 Sistema Universitario de Bibliotecas	-	-	-	-	-	-	-
Subtotal	-	7,000,000	1,000,000	-	228,000,000	-	236,000,000
1.4 Secretaría General	-	-	-	-	-	-	-
1.4.3 Coord. Gral. de Patrimonio	-	-	-	-	-	-	-
1.4.4 Coord. Gral. de Servicios a Universitarios	-	-	-	-	-	-	-
1.4.8 Coord. Gral. de Recursos Humanos	-	-	-	-	-	5,000,000	5,000,000
1.4.10 Coord. de Transparencia y Archivo General	-	-	-	-	-	-	-
1.4.13 Coord. Gral. de Comunicación Social	-	-	-	-	-	-	-
1.4.15 Coord. Gral. de Control Escolar	-	-	-	-	-	-	-
1.4.17 Oficina de la Abogacía General	-	-	-	-	-	-	-
Subtotal	-	-	-	-	-	5,000,000	5,000,000
Subtotal D	-	7,000,000	1,000,000	-	228,000,000	5,000,000	241,000,000
Fideicomiso Centro Cultural Universitario	-	-	-	-	-	-	-
Subtotal E	-	-	-	-	-	-	-
Sumas totales (A+B+C+D+E)	2,000,000	7,000,000	1,000,000	80,000	228,000,000	5,000,000	243,080,000

Fuente:

Vicerrectoría Ejecutiva y Coordinación General de Servicios Administrativos e Infraestructura Tecnológica.

Anexo 1: Examen de admisión

(cantidades en pesos)

Dependencia	Apoyo para aplicación de examen de admisión		Equipamiento de las Coordinaciones de Control Escolar en la Red Universitaria	Total Asignado
	Mayo de 2022	Octubre de 2022		
2.1 C.U. de Cs. Económico Administrativas	230,000	230,000	300,000	760,000
2.2 C.U. de Cs. Exactas e Ingenierías	200,000	200,000	300,000	700,000
2.3 C.U. de Cs. Sociales y Humanidades	200,000	180,000	300,000	680,000
2.4 C.U. de Cs. de la Salud	280,000	280,000	300,000	860,000
2.5 C.U. de Arte, Arquitectura y Diseño	130,000	130,000	250,000	510,000
2.6 C.U. de Cs. Biológicas y Agropecuarias	90,000	90,000	250,000	430,000
2.7 C.U. de Tonalá	130,000	130,000	250,000	510,000
2.8 C.U. de Tlajomulco	30,000	30,000	200,000	260,000
3.1 C.U. de los Altos	110,000	110,000	200,000	420,000
3.2 C.U. de la Ciénega	100,000	70,000	200,000	370,000
3.3 C.U. del Sur	110,000	110,000	200,000	420,000
3.4 C.U. de la Costa	130,000	130,000	200,000	460,000
3.5 C.U. de la Costa Sur	110,000	80,000	230,000	420,000
3.6 C.U. del Norte	80,000	50,000	200,000	330,000
3.7 C.U. de los Valles	80,000	50,000	200,000	330,000
3.8 C.U. de los Lagos	90,000	50,000	200,000	340,000
4 Sistema de Educación Media Superior	500,000	150,000	3,000,000	3,650,000
5 Sistema de Universidad Virtual	-	-	170,000	170,000
1.4.15 Coord. Gral. de Control Escolar	270,000	270,000	2,050,000	2,590,000
Total	2,870,000	2,340,000	9,000,000	14,210,000

Nota: Distribución aprobada por el Consejo Técnico de Control Escolar.

Fuente:
Coordinación General de Control Escolar.



Anexo No. 2: Fideicomisos Institucionales

(cantidades en pesos)

Fideicomiso	Número	Banco	Saldos al 30 de noviembre de 2021
Programa de Mejoramiento del Profesorado (PROMEPE) (Actualmente se ejerce bajo el Programa para el Desarrollo Profesional Docente -PRODEP-)	47578-0	BBVA-Bancomer	88,876,312.96
<i>Subcuenta 1</i>			71,387,982.10
<i>Subcuenta 2</i>			6,751,697.09
<i>Subcuenta 3</i>			10,736,633.77
Infraestructura Física de la Red Universitaria (FIFRU)	43464-7		505,326,934.11
<i>Subcuenta (Subsidio Estatal 2017)</i>	1		29,591.45
<i>Subcuenta (Saldos Ejercicios Anteriores)</i>	3		42,728,014.91
<i>Subcuenta (Subsidio Estatal 2018)</i>	5		11,196,332.79
<i>Subcuenta (Ingresos autogenerados 2019)</i>	7		6,551,038.88
<i>Subcuenta (Subsidio Estatal Extra 2019)</i>	8		22,490.30
<i>Subcuenta (Subsidio Extraordinario Estatal 2018)</i>	10	BBVA-Bancomer	196,070.23
<i>Subcuenta (Subsidio Estatal 2019)</i>	11		35,671,695.15
<i>Subcuenta (Ingresos Autogenerados 2020)</i>	12		-
<i>Subcuenta (Ejercicios anteriores SEMS)</i>	13		29,513,385.55
<i>Subcuenta (Subsidio Estatal 2020)</i>	14		374,257,157.98
<i>Subcuenta (Ingresos autogenerados 2021)</i>	15		5,161,156.87
Régimen de Pensiones y Jubilaciones de la Universidad de Guadalajara	47091-4	BBVA-Bancomer	17,319,823,002.07
Fideicomiso Centro Cultural Universitario			92,413,499.85
<i>Centro Cultural Universitario</i>	106644-5		30,672,653.60
<i>Subcuenta (Museo)</i>	5052317		15,509,696.90
<i>Subcuenta (Vialidades)</i>	5052325		850,733.04
<i>Subcuenta (Urbanización)</i>	5056681		8,156,859.75
<i>Subcuenta (Conjunto de Artes Escénicas)</i>	5056673		11,295,751.72
<i>Subcuenta (CONACULTA CAE FEDERAL)</i>	5075155		727,001.75
<i>Subcuenta (CONACULTA CAE EDO. CONGRESO)</i>	5090855		166,774.39
<i>Subcuenta (CAE GOB EDO 102)</i>	5095113		124,285.35
<i>Subcuenta (MUSEO GOB FED 250)</i>	5096322	BANAMEX	406,051.83
<i>Subcuenta (CAE GOBIERNO ESTATA)</i>	5099208		4,127,022.75
<i>Subcuenta (MUSEO GOB DEL EDO)</i>	5100362		1,012,772.26
<i>Subcuenta (CAE CINETECA)</i>	5101431		44,557.61
<i>Subcuenta (MUSEO GOB FED 125)</i>	5101423		309,408.68
<i>Subcuenta (MUSEO APO EXTRA GOB FED 125)</i>	5103108		209,473.75
<i>Subcuenta (MUSEO APO GOB FED 125)</i>	5103728		191,183.13
<i>Subcuenta (OBRAS COMP GOB ESTADO)</i>	5104465		628,157.04
<i>Subcuenta (GOB ESTADO 200)</i>	5107545		15,136,495.60
<i>Subcuenta (GOB EDO 120)</i>	5110171		2,844,620.70
Vivienda para el Trabajador Universitario (Huentitán)	9022	Interacciones	-
Vivienda Universitaria (Belenes)	9405	Interacciones	-
Fideicomiso	Número	Banco	Saldos al 30 de noviembre de 2021 en USD
Fideicomiso Dra. Pyrrha Gladys Grodman			6,464,623.29

Fuente:

Dirección de Finanzas.



Anexo No. 3: Estimación de Ingresos y Egresos de la Coordinación de Entidades Productivas

(cantidades en pesos)

Nombre de la Empresa	Ingresos	Egresos
Centro Internacional de Animación Taller del Chucho	4,700,000	4,432,339
Desarrolladora de Software Empresarial y de Negocios PIXVS	2,600,000	2,508,260
Editorial Universitaria	30,000,000	29,815,256
Estación Gourmet	3,120,000	2,976,121
Feria Internacional del Libro de Guadalajara	51,000,000	50,506,822
Hoteles y Club Deportivo de la Universidad de Guadalajara	33,250,000	32,379,408
Inmobiliaria Universitaria UNITERRA	18,000,000	17,341,960
Librería Carlos Fuentes	120,000,000	118,864,374
Operadora Auditorio Metropolitano	38,000,000	36,362,813
Operadora Centro Cultural Universitario	15,200,000	15,110,315
Operadora de Servicios Integrales	37,000,000	32,710,531
Operadora Universitaria de Energía	200,000	166,658
Operadora de Prevención de Riesgos	2,000,000	1,891,985
Sistema Corporativo PROULEX-COMLEX	190,500,000	179,028,822
Utilidad estimada	-	21,474,336
Total	545,570,000	545,570,000

Nota:

Las utilidades serán reinvertidas en las empresas y nuevos proyectos productivos.

Fuente:

Secretaría de Vinculación y Desarrollo Empresarial del CUCEA



Anexo No. 4: Estimado de Ingresos Autogenerados por Servicios Escolares o Aranceles

(cantidades en pesos)

ENTIDAD	Para las Instancias de la Red									Para la Institución							Total de Ingresos por Servicios Escolares (reembolsables y No reembolsables)
	Nivel Medio Superior Semiescolarizado (100%)	Maestría, Doctorado y Especialidad (100%)	Cursos, diplomados y seminarios (100%)	Nivel Medio Superior escolarizado (50%)	Licenciatura y TSU (50%)	Nivel Medio Superior escolarizado, Licenciatura y TSU (20%)	Expedición de Títulos, Exámenes, Credenciales y Certificaciones	REVOE (70%)	Total Ingresos Reembolsables	Matrícula No Reembolsable	Trámites de Aspirantes (examen más referendos, cupón extemporáneo, etc.)	Exámenes	Expedición de Títulos, Credenciales y Certificaciones	Revalidaciones	REVOE (30%)	Total de Ingresos No Reembolsables	
CUCEA	30,395,268	7,058,450	-	-	2,696,505	1,078,602	67,946	2,505,460	43,802,231	1,766,700	-	517,857	3,948,713	90,328	1,534,066	7,857,664	51,659,895
CUCEI	3,251,225	900,274	-	-	2,652,866	1,061,147	13,980	2,240,062	10,119,554	1,738,108	-	678,653	2,046,939	46,689	1,098,337	5,608,726	15,728,280
CUCSH	2,828,885	3,005,933	-	-	1,655,244	662,098	58,043	2,115,535	10,325,738	1,084,485	-	434,955	1,127,531	119,413	1,791,016	4,557,400	14,883,138
CUCS	22,960,174	3,177,780	5,993,409	-	2,557,567	1,023,027	126,315	11,781,478	47,619,750	1,675,670	-	511,153	3,392,618	182,029	6,533,244	12,294,714	59,914,464
CUAAD	8,124,629	5,730,412	-	34,400	1,348,924	539,570	53,340	1,320,109	17,151,384	883,790	-	217,855	877,155	163,447	927,261	3,069,508	20,220,892
CUCBA	2,572,607	83,200	-	-	1,106,589	442,636	23,133	-	4,228,165	725,017	-	184,136	470,223	5,433	-	1,384,809	5,612,974
CUTONALA	3,000,550	401,013	-	-	982,217	392,887	7,186	-	4,783,853	643,530	-	72,115	556,007	4,828	-	1,276,480	6,060,333
CUALTOS	1,743,437	419,581	-	-	647,637	259,055	64,858	-	3,134,568	424,319	-	129,425	495,876	50,842	-	1,100,462	4,235,030
CUCI	76,606	228,261	-	-	874,321	349,729	8,600	-	1,537,517	572,839	-	153,176	751,161	12,932	-	1,490,108	3,027,625
CUSUR	2,446,146	1,850,344	14,181,660	3,605	1,082,183	432,873	21,741	-	20,018,552	709,026	-	255,474	1,305,926	16,805	-	2,287,231	22,305,783
CUCOSTA	2,970,735	2,953,617	-	-	970,880	388,352	51,325	-	7,334,909	636,102	-	205,991	762,581	47,588	-	1,652,262	8,987,171
CUCSUR	1,350,389	76,777	-	-	651,385	260,554	40,304	-	2,379,409	426,775	-	113,312	453,275	7,018	-	1,000,380	3,379,789
CUNORTE	704,050	535,236	-	-	558,739	223,496	10,477	-	2,031,998	366,075	-	67,053	362,909	988	-	797,025	2,829,023
CUVALLES	443,010	1,172,158	-	-	662,126	264,850	26,389	-	2,568,533	433,812	-	207,104	708,396	30,663	-	1,379,975	3,948,508
CUTAGOS	584,139	986,984	-	-	485,609	194,243	32,673	-	2,283,648	318,162	-	99,236	376,416	21,326	-	815,140	3,098,788
CUTLAJO	-	-	-	-	122,728	49,091	-	-	171,819	80,411	-	-	-	-	-	80,411	252,230
SEMS	-	1,557,256	12,641,857	6,855,726	2,741,413	-	92,928	23,667,161	47,556,341	3,143,289	-	1,427,854	15,582,905	63,164	9,099,824	29,317,036	76,873,377
SUV	11,320,471	23,006,243	-	595,439	5,627,698	2,251,079	19,535	-	42,820,465	3,687,161	-	82,208	367,231	46,546	-	4,183,146	47,003,611
CGEDC	-	230,900	-	-	-	-	306,261	-	537,161	-	-	-	-	-	-	-	537,161
SERUNI	-	1,577,528	-	-	-	-	-	-	1,577,528	-	-	-	-	-	-	-	1,577,528
CGRH	-	-	-	-	-	-	-	-	-	-	-	-	-	-	-	-	-
CGCE	-	-	-	-	-	-	414,352	-	414,352	-	-	145,549,088	44,688,500	-	-	190,237,588	190,651,940
Total	94,772,321	54,951,947	32,816,926	7,489,170	27,424,631	9,873,289	1,439,386	43,629,805	272,397,475	19,315,271	145,549,088	5,357,557	78,274,362	910,039	20,983,748	270,390,065	542,787,540

Nota: El monto por trámites de aspirantes se calculó con base en los ingresos contabilizados al 30 de septiembre de 2021 por la Dirección de Finanzas.

Fuente: Dirección de Finanzas.



Anexo No. 5: Estimado de Ingresos Propios y Otras Fuentes de Financiamiento

(cantidades en pesos)

ENTIDAD	Para las Instancias de la Red								Para la Institución	Total de Ingresos
	Servicios	Aportaciones Extraordinarias	Donativos	Arrendamientos y Concesiones	Venta de Productos	Varios	Venta de Formas	Total de Ingresos Propios (Reembolsables)	Aportaciones Voluntarias (No Reembolsables)	Propios (reembolsables y No reembolsables)
C.U. de Cs. Económico Administrativas	904,218	19,868,910	1,586,702	599,289	855,989	163,042	37,029	24,015,179	415,605	24,430,784
<i>Sría. de Vinculación y Desarrollo Empresarial</i>	-	-	-	-	-	-	-	-	-	-
<i>Operadora del Sistema de Radio y Televisión</i>	2,712,573	-	-	-	-	34,574	-	2,747,147	1,246,778	3,993,925
C.U. de Cs. Exactas e Ingenierías	3,380,134	29,894,339	-	-	242,241	5,901	2,837	33,525,452	1,553,608	35,079,060
C.U. de Cs. Sociales y Humanidades	1,396,872	3,115,539	40,000	-	16,565	90,858	9,651	4,669,485	642,043	5,311,528
C.U. de Cs. de la Salud	12,284,009	22,192,988	-	32,103	589,594	358,239	40,631	35,497,564	5,646,088	41,143,652
C.U. de Arte, Arquitectura y Diseño	965,439	9,973,759	89,500	18,983	-	38,632	6,800	11,093,113	443,744	11,536,857
C.U. de Cs. Biológicas y Agropecuarias	6,209,195	7,158,382	191,768	-	-	21,824	3,883	13,585,052	2,853,926	16,438,978
C.U. de Tonalá	277,833	5,554,218	-	-	-	45,469	2,365	5,879,885	127,700	6,007,585
C.U. de los Altos	1,747,767	7,468,131	25,000	3,000	6,990	49,244	4,792	9,304,924	803,324	10,108,248
C.U. de la Ciénega	9,045	9,713,291	6,000	-	-	30,836	8,008	9,767,180	4,158	9,771,338
C.U. del Sur	4,410,271	9,674,801	207,743	34,568	106,633	91,240	10,925	14,536,181	2,027,089	16,563,270
C.U. de la Costa	348,830	21,343,777	430,640	-	-	398,915	19,002	22,541,164	160,332	22,701,496
C.U. de la Costa Sur	183,820	6,001,157	14,000	-	13,613	28,473	7,186	6,248,249	84,489	6,332,738
C.U. del Norte	337,030	10,503,581	-	-	23,710	1,153,880	1,754	12,019,955	154,909	12,174,864
C.U. de los Valles	1,294,251	8,122,866	-	-	-	93,188	13,048	9,523,353	594,875	10,118,228
C.U. de los Lagos	101,292	1,528,056	-	-	67,367	39,396	2,812	1,738,923	46,557	1,785,480
C.U. de Tlajomulco	-	-	-	-	-	-	-	-	-	-
Subtotal A	36,562,579	172,113,795	2,591,353	687,943	1,922,702	2,643,711	170,723	216,692,806	16,805,225	233,498,031
Sistema de Educación Media Superior	606,933	72,359,104	31,552	-	1,065,900	208,732	14,763	74,286,984	278,964	74,565,948
Subtotal B	606,933	72,359,104	31,552	-	1,065,900	208,732	14,763	74,286,984	278,964	74,565,948
Sistema de Universidad Virtual	257,300	96,030	-	-	1,716	7,129	2,264	364,439	118,263	482,702
Subtotal C	257,300	96,030	-	-	1,716	7,129	2,264	364,439	118,263	482,702
Contraloría General	-	-	-	-	-	-	-	-	-	-
Rectoría General	-	-	-	-	-	-	-	-	-	-
Subtotal	-	-	-	-	-	-	-	-	-	-
Vicerrectoría Ejecutiva	-	-	-	6,399,428	-	-	-	6,399,428	-	6,399,428
Dirección de Finanzas	-	-	-	-	-	-	-	-	-	-
Coord. Gral. Académica y de Innovación	2,825,954	-	-	-	-	-	-	2,825,954	-	2,825,954
Coord. Gral. de Investigación, Posgrado y Vinculación	1,046,884	-	-	-	-	-	-	1,046,884	-	1,046,884
Coord. Gral. de Servicios Administrativos e Infraestructura Tecnológica	493,559	-	-	-	-	5,621	-	499,180	-	499,180
Coord. Gral. de Planeación y Evaluación	-	-	-	-	-	-	-	-	-	-
Coord. Gral. de Extensión y Difusión Cultural	5,081,290	2,999,499	6,708,013	3,953,969	859,361	10,258	310,012	19,922,402	-	19,922,402
Subtotal	9,447,687	2,999,499	6,708,013	10,353,397	859,361	15,879	310,012	30,693,848	-	30,693,848
Secretaría General	-	-	-	-	-	-	-	-	-	-
Coord. Gral. de Patrimonio	-	-	-	-	-	-	-	-	-	-
Coord. Gral. de Servicios a Universitarios	3,526,979	-	-	-	-	4,536	-	3,531,515	-	3,531,515
Coord. Gral. de Recursos Humanos	-	-	-	-	-	-	-	-	-	-
Coord. de Transparencia y Archivo General	-	-	-	-	-	-	-	-	-	-
Coord. Gral. de Comunicación Social	-	-	528,000	-	2,766,530	-	-	3,294,530	-	3,294,530
Coord. Gral. de Control Escolar	-	105,892	-	-	-	-	-	105,892	-	105,892
Oficina del Abogado General	-	-	-	-	-	-	-	-	-	-
Subtotal D	3,526,979	105,892	528,000	-	2,766,530	4,536	-	6,931,937	-	6,931,937
Subtotal E	12,974,666	3,105,391	7,236,013	10,353,397	3,625,891	20,415	310,012	37,625,785	-	37,625,785
Total (A+B+C+D)	50,401,478	247,674,320	9,858,918.00	11,041,340	6,616,209	2,879,987	497,762	328,970,014	17,202,452	346,172,466.00

Fuente:
Dirección de Finanzas.



Anexo No. 6: Tabulador de Sueldos y Salarios Personal Académico

PROFESOR DE CARRERA DE TIEMPO COMPLETO (40 HORAS)		
CLAVE	CATEGORÍA Y NIVEL	SUELDO BASE
2001H	PROFESOR E INVESTIGADOR ASISTENTE A/PROFESORA E INVESTIGADORA ASISTENTE A	\$ 8,414.20
2002H	PROFESOR E INVESTIGADOR ASISTENTE B/PROFESORA E INVESTIGADORA ASISTENTE B	\$ 9,819.71
2003H	PROFESOR E INVESTIGADOR ASISTENTE C/PROFESORA E INVESTIGADORA ASISTENTE C	\$ 11,270.70
2004H	PROFESOR E INVESTIGADOR ASOCIADO A/PROFESORA E INVESTIGADORA ASOCIADA A	\$ 14,874.15
2005H	PROFESOR E INVESTIGADOR ASOCIADO B/PROFESORA E INVESTIGADORA ASOCIADA B	\$ 16,680.81
2006H	PROFESOR E INVESTIGADOR ASOCIADO C/PROFESORA E INVESTIGADORA ASOCIADA C	\$ 18,684.39
2007H	PROFESOR E INVESTIGADOR TITULAR A/PROFESORA E INVESTIGADORA TITULAR A	\$ 21,600.87
2008H	PROFESOR E INVESTIGADOR TITULAR B/PROFESORA E INVESTIGADORA TITULAR B	\$ 25,568.55
2009H	PROFESOR E INVESTIGADOR TITULAR C/PROFESORA E INVESTIGADORA TITULAR C	\$ 29,971.60

PROFESOR DE CARRERA DE MEDIO TIEMPO (20 HORAS)		
CLAVE	CATEGORÍA Y NIVEL	SUELDO BASE
2001H	PROFESOR E INVESTIGADOR ASISTENTE A/PROFESORA E INVESTIGADORA ASISTENTE A	\$ 4,207.10
2002H	PROFESOR E INVESTIGADOR ASISTENTE B/PROFESORA E INVESTIGADORA ASISTENTE B	\$ 4,909.86
2003H	PROFESOR E INVESTIGADOR ASISTENTE C/PROFESORA E INVESTIGADORA ASISTENTE C	\$ 5,635.36
2004H	PROFESOR E INVESTIGADOR ASOCIADO A/PROFESORA E INVESTIGADORA ASOCIADA A	\$ 7,437.06
2005H	PROFESOR E INVESTIGADOR ASOCIADO B/PROFESORA E INVESTIGADORA ASOCIADA B	\$ 8,340.41
2006H	PROFESOR E INVESTIGADOR ASOCIADO C/PROFESORA E INVESTIGADORA ASOCIADA C	\$ 9,342.22
2007H	PROFESOR E INVESTIGADOR TITULAR A/PROFESORA E INVESTIGADORA TITULAR A	\$ 10,800.44
2008H	PROFESOR E INVESTIGADOR TITULAR B/PROFESORA E INVESTIGADORA TITULAR B	\$ 12,784.27
2009H	PROFESOR E INVESTIGADOR TITULAR C/PROFESORA E INVESTIGADORA TITULAR C	\$ 14,985.78

TÉCNICO ACADÉMICO DE TIEMPO COMPLETO (40 HORAS)		
CLAVE	CATEGORÍA Y NIVEL	SUELDO BASE
3001H	TÉCNICO ACADÉMICO ASISTENTE A/TÉCNICA ACADÉMICA ASISTENTE A	\$ 7,532.90
3002H	TÉCNICO ACADÉMICO ASISTENTE B/TÉCNICA ACADÉMICA ASISTENTE B	\$ 8,639.43
3003H	TÉCNICO ACADÉMICO ASISTENTE C/TÉCNICA ACADÉMICA ASISTENTE C	\$ 9,861.20
3004H	TÉCNICO ACADÉMICO ASOCIADO A/TÉCNICA ACADÉMICA ASOCIADA A	\$ 12,657.81
3005H	TÉCNICO ACADÉMICO ASOCIADO B/TÉCNICA ACADÉMICA ASOCIADA B	\$ 13,923.07
3006H	TÉCNICO ACADÉMICO ASOCIADO C/TÉCNICA ACADÉMICA ASOCIADA C	\$ 15,315.44
3007H	TÉCNICO ACADÉMICO TITULAR A/TÉCNICA ACADÉMICA TITULAR A	\$ 16,844.82
3008H	TÉCNICO ACADÉMICO TITULAR B/TÉCNICA ACADÉMICA TITULAR B	\$ 18,507.89
3009H	TÉCNICO ACADÉMICO TITULAR C/TÉCNICA ACADÉMICA TITULAR C	\$ 20,846.07

TÉCNICO ACADÉMICO DE MEDIO TIEMPO (20 HORAS)		
CLAVE	CATEGORÍA Y NIVEL	SUELDO BASE
3001H	TÉCNICO ACADÉMICO ASISTENTE A/TÉCNICA ACADÉMICA ASISTENTE A	\$ 3,766.46
3002H	TÉCNICO ACADÉMICO ASISTENTE B/TÉCNICA ACADÉMICA ASISTENTE B	\$ 4,319.71
3003H	TÉCNICO ACADÉMICO ASISTENTE C/TÉCNICA ACADÉMICA ASISTENTE C	\$ 4,930.62
3004H	TÉCNICO ACADÉMICO ASOCIADO A/TÉCNICA ACADÉMICA ASOCIADA A	\$ 6,328.92
3005H	TÉCNICO ACADÉMICO ASOCIADO B/TÉCNICA ACADÉMICA ASOCIADA B	\$ 6,961.54
3006H	TÉCNICO ACADÉMICO ASOCIADO C/TÉCNICA ACADÉMICA ASOCIADA C	\$ 7,657.72
3007H	TÉCNICO ACADÉMICO TITULAR A/TÉCNICA ACADÉMICA TITULAR A	\$ 8,422.42
3008H	TÉCNICO ACADÉMICO TITULAR B/TÉCNICA ACADÉMICA TITULAR B	\$ 9,253.95
3009H	TÉCNICO ACADÉMICO TITULAR C/TÉCNICA ACADÉMICA TITULAR C	\$ 10,423.02

PROFESOR POR ASIGNATURA (HORA / SEMANA / MES)		
CLAVE	CATEGORÍA Y NIVEL	SUELDO BASE
1001H	PROFESOR ASIGNATURA A/PROFESORA ASIGNATURA A	\$ 383.91
1002H	PROFESOR ASIGNATURA B/PROFESORA ASIGNATURA B	\$ 471.09

Profesores Huésped: Personal que la Universidad de Guadalajara, por razones de intercambio o por necesidades académicas concretas, invita de otras instituciones, para dirigir o participar en programas académicos institucionales lo anterior por tiempo determinado no mayor de un año. Los pagos se realizarán con categorías equivalentes Profesor Huésped nivel 1 con Profesor e Investigado Titular A, Profesor Huésped nivel 2 con Profesor e Investigado Titular B, Profesor Huésped nivel 3 con Profesor e Investigado Titular C.

Maestro Emérito: Es el título honorífico que se otorga al personal académico pensionado o jubilado, por su trayectoria académica, méritos, capacidad profesional y honorabilidad. Excepcionalmente, el Consejo General Universitario podrá determinar la entrega del título de Maestro Emérito, a aquellos académicos que aún no sean pensionados o jubilados. Adicionalmente será merecedor a la entrega vitalicia del estímulo económico mensual equivalente a 250 veces el valor diario de la Unidad de Medida y Actualización.

Fuente:

Coordinación General de Recursos Humanos.



Anexo No. 6: Tabulador de Sueldos y Salarios Personal de Mandos Superiores

MANDOS SUPERIORES	CLAVE	CATEGORÍA	SUELDO BASE MENSUAL
	D-010	RECTOR GENERAL/RECTORA GENERAL	\$ 93,008.05
	D-020	VICERRECTOR EJECUTIVO/VICERRECTORA EJECUTIVA	\$ 80,007.51
	D-030	SECRETARIO GENERAL/SECRETARIA GENERAL	\$ 71,363.77
	D-041	RECTOR DE CENTRO/RECTORA DE CENTRO	\$ 59,616.50
	D-042	DIRECTOR GENERAL/DIRECTORA GENERAL	\$ 59,616.50
	D-043	RECTOR SISTEMA UNIV VIRTUAL/RECTORA SISTEMA UNIV VIRTUAL	\$ 59,616.50
	D-051	DIRECTOR DE FINANZAS/DIRECTORA DE FINANZAS	\$ 59,616.50
	D-057	COORDINADOR EJECUTIVO/COORDINADORA EJECUTIVA	\$ 59,616.49
	D-052	CONTRALOR GENERAL/CONTRALORA GENERAL	\$ 59,615.46
	D-198	DEFENSOR DE LOS DERECHOS UNIVERSITARIOS/DEFENSORA DE LOS DERECHOS UNIVERSITARIOS	\$ 59,615.46
	D-053	ABOGADO GENERAL/ABOGADA GENERAL	\$ 54,339.31
	D-055	COORDINADOR GENERAL/COORDINADORA GENERAL	\$ 54,339.31
	D-077	DIRECTOR/DIRECTORA	\$ 51,322.42
	D-078	JEFE DE ASESORES DE RECTORIA GENERAL/JEFA DE ASESORES DE RECTORIA GENERAL	\$ 49,398.25
	D-061	SECRETARIO ACADEMICO/SECRETARIA ACADÉMICA	\$ 44,818.50
	D-062	SECRETARIO ADMINISTRATIVO/SECRETARIA ADMINISTRATIVA	\$ 44,818.50
D-067	DIRECTOR ACADEMICO/DIRECTORA ACADÉMICA	\$ 44,818.50	
D-068	DIRECTOR ADMINISTRATIVO/DIRECTORA ADMINISTRATIVA	\$ 44,818.50	
D-069	DIRECTOR DE TECNOLOGIAS/DIRECTORA DE TECNOLOGIAS	\$ 44,818.50	
D-081	DIRECTOR DE ESCUELA/DIRECTORA DE ESCUELA	\$ 40,861.64	

Handwritten signature and scribbles in blue ink on the left margin.

Handwritten signature in blue ink at the bottom right.

Nota: Si el titular de estos puestos cuenta con plaza docente, la compactación de su salario se realizará sumando el salario del puesto de mando superior más el salario del puesto académico.

Fuente: Coordinación General de Recursos Humanos.



Anexo No. 6: Tabulador de Sueldos y Salarios Personal de Mandos Medios

CLAVE	CATEGORÍA	SUELDO BASE MENSUAL
D-168	SECRETARIO DE VINCULACIÓN Y DIFUSIÓN CULTURAL/SECRETARIA DE VINCULACIÓN Y DIFUSIÓN CULTURAL	\$ 59,616.49
D-179	SECRETARIO DE VINCULACIÓN Y DESARROLLO EMPRESARIAL/SECRETARIA DE VINCULACIÓN Y DESARROLLO EMPRESARIAL	\$ 59,616.49
D-181	DIRECTOR OPERADORA/DIRECTORA OPERADORA	\$ 54,193.65
D-071	SECRETARIO VICERRECTORÍA EJECUTIVA/SECRETARIA VICERRECTORÍA EJECUTIVA	\$ 51,322.42
D-075	SECRETARIO SECRETARÍA GENERAL/SECRETARIA SECRETARÍA GENERAL	\$ 51,322.42
D-158	SUBDIRECTOR DE PRODUCCIONES UNIVERSITARIAS/SUBDIRECTORA DE PRODUCCIONES UNIVERSITARIAS	\$ 51,322.42
C-084	COORDINADOR DE ÁREA E/COORDINADORA DE ÁREA E	\$ 51,322.42
D-142	JEFE DE UNIDAD F/JEFA DE UNIDAD F	\$ 48,647.50
D-182	SUBDIRECTOR A/SUBDIRECTORA A	\$ 48,647.50
D-060	SECRETARIO DIRECCIÓN DE FINANZAS/SECRETARIA DIRECCIÓN DE FINANZAS	\$ 44,818.50
D-063	DIRECTOR DE DIVISIÓN/DIRECTORA DE DIVISIÓN	\$ 44,818.50
D-070	DIRECTOR DE INSTITUTO/DIRECTORA DE INSTITUTO	\$ 44,818.50
D-088	DIRECTOR DE CENTRO/DIRECTORA DE CENTRO	\$ 44,818.50
D-159	DIRECTOR FUND. INST. POL. PUB. GOB/DIRECTORA. FUND. INST. POL. PUB. GOB	\$ 44,818.50
C-085	COORDINADOR DE ÁREA D/COORDINADORA DE ÁREA D	\$ 44,818.50
C-009	SECRETARIO TÉCNICO DEL RECTOR/RECTORA GENERAL/SECRETARIA TÉCNICA DEL RECTOR/RECTORA GENERAL	\$ 43,288.97
C-010	SECRETARIO PARTICULAR DEL RECTOR/RECTORA GENERAL/SECRETARIA PARTICULAR DEL RECTOR/RECTORA GENERAL	\$ 43,288.97
C-011	SECRETARIO PRIVADO DEL RECTOR/RECTORA GENERAL/SECRETARIA PRIVADA DEL RECTOR/RECTORA GENERAL	\$ 43,288.97
C-080	SECRETARIO TÉCNICO SECRETARIA GENERAL/SECRETARIA TÉCNICA SECRETARIA GENERAL	\$ 43,288.97
D-165	COORDINADOR DEL CORPORATIVO DE EMPRESAS UNIV./COORDINADORA DEL CORPORATIVO DE EMPRESAS UNIV.	\$ 43,094.72
D-201	COORDINADOR DE ENTIDADES PRODUCTIVAS/COORDINADORA DE ENTIDADES PRODUCTIVAS	\$ 43,094.72
C-008	SUB-DIRECTOR/SUB-DIRECTORA	\$ 41,704.22
D-141	JEFE DE UNIDAD E/JEFA DE UNIDAD E	\$ 40,027.64
D-096	LIDER DE PROYECTO C/LIDERESA DE PROYECTO C	\$ 40,027.64
D-095	SECRETARIO TÉCNICO/SECRETARIA TÉCNICA	\$ 40,027.63
D-072	COORDINADOR ÁREA B/COORDINADORA ÁREA B	\$ 39,272.29
D-098	SECRETARIO DE LA CONTRALORÍA GENERAL/SECRETARIA DE LA CONTRALORÍA GENERAL	\$ 39,272.29
D-199	VISITADOR/VISITADORA	\$ 36,058.04
D-089	SUBDIRECTOR REGIONAL DE RADIO/SUBDIRECTORA REGIONAL DE RADIO	\$ 34,724.58
D-080	JEFE DEL INSTITUTO DE GESTIÓN DEL CONOCIMIENTO/JEFA DEL INSTITUTO DE GESTIÓN DEL CONOCIMIENTO	\$ 34,724.58
D-082	JEFE DE DEPARTAMENTO/JEFA DE DEPARTAMENTO	\$ 34,724.58
D-083	DIRECTOR DE ÁREA/DIRECTORA DE ÁREA	\$ 34,724.58

CLAVE	CATEGORÍA	SUELDO BASE MENSUAL
D-084	JEFE DE UNIDAD D/JEFA DE UNIDAD D	\$ 34,724.58
D-164	DIRECTOR BIBLIOTECA PÚBLICA DEL ESTADO DE JALISCO/DIRECTORA BIBLIOTECA PÚBLICA DEL ESTADO DE JALISCO	\$ 33,389.03
D-091	SECRETARIO DE COORDINACIÓN GENERAL/SECRETARIA DE COORDINACIÓN GENERAL	\$ 33,088.29
D-169	COORDINADOR DE GESTIÓN Y ADMINISTRACIÓN/COORDINADORA DE GESTIÓN Y ADMINISTRACIÓN	\$ 33,088.29
D-094	LÍDER DE PROYECTO B/LIDERESA DE PROYECTO B	\$ 33,088.29
D-101	CONTRALOR DE CENTRO/CONTRALORA DE CENTRO	\$ 31,574.90
D-197	OMBUDSPERSON DE LAS AUDIENCIAS	\$ 31,574.90
C-031	SECRETARIO PARTICULAR DE VICERRECTORÍA EJECUTIVA/SECRETARIA PARTICULAR DE VICERRECTORÍA EJECUTIVA	\$ 30,938.36
C-032	SECRETARIO PARTICULAR DE SECRETARÍA GENERAL/SECRETARIA PARTICULAR DE SECRETARÍA GENERAL	\$ 30,938.36
C-033	ASISTENTE RECTOR GENERAL/ASISTENTE RECTORA GENERAL	\$ 30,938.36
D-050	SECRETARIO DE COORDINACIÓN DE ÁREA B/SECRETARIA DE COORDINACIÓN DE ÁREA B	\$ 27,177.41
D-049	LÍDER DE PROYECTO A/LIDERESA DE PROYECTO A	\$ 27,177.41
D-111	SECRETARIO DE ESCUELA/SECRETARIA DE ESCUELA	\$ 25,973.97
D-178	SECRETARIO DE COORDINACIÓN DE ÁREA D/SECRETARIA DE COORDINACIÓN DE ÁREA D	\$ 25,904.78
D-102	SECRETARIO DE DIVISIÓN/SECRETARIA DE DIVISIÓN	\$ 25,904.76
D-103	SECRETARIO DE DIVISIÓN ACADÉMICA/SECRETARIA DE DIVISIÓN ACADÉMICA	\$ 25,904.76
C-041	COORDINADOR DE ÁREA A/COORDINADORA DE ÁREA A	\$ 25,904.76
C-042	COORDINADOR DE CARRERA/COORDINADORA DE CARRERA	\$ 25,904.76
C-043	JEFE DE UNIDAD D BIS/JEFA DE UNIDAD D BIS	\$ 25,904.76
C-044	COORDINADOR DE POSGRADO C/COORDINADORA DE POSGRADO C	\$ 25,904.76
C-081	COORDINADOR DE ÁREA C/COORDINADORA DE ÁREA C	\$ 22,073.59
C-079	COORDINADOR DE SERVICIOS D/COORDINADORA DE SERVICIOS D	\$ 22,073.59
C-082	COORDINADOR DE POSGRADO B/COORDINADORA DE POSGRADO B	\$ 22,071.95
C-060	COORDINADOR ACADÉMICO DE ESCUELA/COORDINADORA ACADÉMICA DE ESCUELA	\$ 18,573.46
C-062	COORDINADOR DE MÓDULO DE ESCUELA/COORDINADORA DE MÓDULO DE ESCUELA	\$ 18,573.46
C-059	COORDINADOR DE SERVICIOS C/COORDINADORA DE SERVICIOS C	\$ 18,573.46
D-180	DIRECTOR DEL INSTITUTO DE NEUROCIENCIAS/DIRECTORA DEL INSTITUTO DE NEUROCIENCIAS	\$ 17,291.50
C-050	SECRETARIO PARTICULAR DEL RECTOR/RECTORA DE CENTRO/SECRETARIA PARTICULAR DEL RECTOR/RECTORA DE CENTRO	\$ 16,615.63
C-051	SECRETARIO PARTICULAR DEL DIRECTOR/DIRECTORA GENERAL DE SEMS/SECRETARIA PARTICULAR DEL DIRECTOR/DIRECTORA GENERAL DE SEMS	\$ 16,615.63
D-121	OFICIAL MAYOR DE ESCUELA	\$ 14,201.45
C-061	JEFE DE UNIDAD C/ JEFA DE UNIDAD C	\$ 14,201.45
C-064	COORDINADOR DE SERVICIOS B/COORDINADORA DE SERVICIOS B	\$ 14,201.44
C-063	COORDINADOR DE POSGRADO A/COORDINADORA DE POSGRADO A	\$ 14,201.45
C-071	COORDINADOR DE EXTENSIÓN DE ESCUELA/COORDINADORA DE EXTENSIÓN DE ESCUELA	\$ 11,826.60
D-160	DIRECTOR DE CENTRO A/DIRECTORA DE CENTRO A	\$ 11,078.07
D-122	ORIENTADOR EDUCATIVO DE ESCUELA/ORIENTADORA EDUCATIVO DE ESCUELA	\$ 10,109.45
C-509	COORDINADOR DE SERVICIOS A/COORDINADORA DE SERVICIOS A	\$ 10,109.45

Fuente:
Coordinación General de Recursos Humanos.



Anexo No. 6: Tabulador de Sueldos y Salarios Personal Técnico Administrativo y de Confianza

TÉCNICO ADMINISTRATIVO	CLAVE	CATEGORÍA	36 HRS	40 HRS	48 HRS	SALARIO POR HORA MES
			2021			
	A-170	JEFE DE SECCION B/JEFA DE SECCION B	\$ 8,187.84	\$ 9,097.60	\$ 10,917.12	\$ 227.44
A-190	COORDINADOR B/COORDINADORA B	\$ 8,187.84	\$ 9,097.60	\$ 10,917.12	\$ 227.44	
A-410	JEFE DE UNIDAD ADMVA B/JEFA DE UNIDAD ADMVA B	\$ 9,574.56	\$ 10,638.40	\$ 12,766.08	\$ 265.96	

CONFIANZA	CLAVE	CATEGORÍA	36 HRS	40 HRS	48 HRS	SALARIO POR HORA MES
			2021			
	E-010	AUXILIAR GENERAL	\$ 4,925.52	\$ 5,472.80	\$ 6,567.36	\$ 136.82
E-020	ADMINISTRATIVO DE APOYO/ADMINISTRATIVA DE APOYO	\$ 6,219.72	\$ 6,910.80	\$ 8,292.96	\$ 172.77	
E-030	TÉCNICO DE COORDINACION/TÉCNICA DE COORDINACION	\$ 7,516.80	\$ 8,352.00	\$ 10,022.40	\$ 208.80	
E-040	ADMINISTRATIVO DE COORDINACION/ADMINISTRATIVA DE COORDINACION	\$ 9,098.28	\$ 10,109.20	\$ 12,131.04	\$ 252.73	
E-050	JEFE DE APOYO ADMINISTRATIVO/JEFA DE APOYO ADMINISTRATIVA	\$ 10,639.08	\$ 11,821.20	\$ 14,185.44	\$ 295.53	
E-060	JEFE DE APOYO TÉCNICO/JEFA DE APOYO TÉCNICA	\$ 12,742.92	\$ 14,158.80	\$ 16,990.56	\$ 353.97	
E-070	JEFE OPERATIVO/JEFA OPERATIVA	\$ 16,956.36	\$ 18,840.40	\$ 22,608.48	\$ 471.01	
E-080	JEFE OPERATIVO ESPECIALIZADO/JEFA OPERATIVA ESPECIALIZADA	\$ 21,198.24	\$ 23,553.60	\$ 28,264.32	\$ 588.84	

Fuente:
Coordinación General de Recursos Humanos.



Anexo No. 6: Tabulador de Sueldos y Salarios Personal Administrativo

CLAVE	CATEGORÍA	2020			SALARIO POR HORA MES
		36 HRS	40 HRS	48 HRS	
RAMA OPERATIVA					
AO-A	AUXILIAR OPERATIVO A/AUXILIAR OPERATIVA A	\$ 5,312.16	\$ 5,902.40	\$ 7,082.88	\$ 147.56
AO-B	AUXILIAR OPERATIVO B/AUXILIAR OPERATIVA B	\$ 5,601.96	\$ 6,224.40	\$ 7,469.28	\$ 155.61
AO-C	AUXILIAR OPERATIVO C/AUXILIAR OPERATIVA C	\$ 5,910.84	\$ 6,567.60	\$ 7,881.12	\$ 164.19
AO-D	AUXILIAR OPERATIVO D/AUXILIAR OPERATIVA D	\$ 6,219.72	\$ 6,910.80	\$ 8,292.96	\$ 172.77
TO-A	TÉCNICO OPERATIVO A/TÉCNICA OPERATIVA A	\$ 6,529.32	\$ 7,254.80	\$ 8,705.76	\$ 181.37
TO-B	TÉCNICO OPERATIVO B/TÉCNICA OPERATIVA B	\$ 6,955.20	\$ 7,728.00	\$ 9,273.60	\$ 193.20
TO-C	TÉCNICO OPERATIVO C/TÉCNICA OPERATIVA C	\$ 7,510.68	\$ 8,345.20	\$ 10,014.24	\$ 208.63
RAMA ADMINISTRATIVA					
AA-A	AUXILIAR ADMINISTRATIVO A/AUXILIAR ADMINISTRATIVA A	\$ 5,312.16	\$ 5,902.40	\$ 7,082.88	\$ 147.56
AA-B	AUXILIAR ADMINISTRATIVO B/AUXILIAR ADMINISTRATIVA B	\$ 5,601.96	\$ 6,224.40	\$ 7,469.28	\$ 155.61
AA-C	AUXILIAR ADMINISTRATIVO C/AUXILIAR ADMINISTRATIVA C	\$ 5,910.84	\$ 6,567.60	\$ 7,881.12	\$ 164.19
AA-D	AUXILIAR ADMINISTRATIVO D/AUXILIAR ADMINISTRATIVA D	\$ 6,219.72	\$ 6,910.80	\$ 8,292.96	\$ 172.77
TA-A	TÉCNICO ADMINISTRATIVO A/TÉCNICA ADMINISTRATIVA A	\$ 6,529.32	\$ 7,254.80	\$ 8,705.76	\$ 181.37
TA-B	TÉCNICO ADMINISTRATIVO B/TÉCNICA ADMINISTRATIVA B	\$ 6,955.20	\$ 7,728.00	\$ 9,273.60	\$ 193.20
TA-C	TÉCNICO ADMINISTRATIVO C/TÉCNICA ADMINISTRATIVA C	\$ 7,510.68	\$ 8,345.20	\$ 10,014.24	\$ 208.63
TA-D	TÉCNICO ADMINISTRATIVO D/TÉCNICA ADMINISTRATIVA D	\$ 8,112.60	\$ 9,014.00	\$ 10,816.80	\$ 225.35
TA-E	TÉCNICO ADMINISTRATIVO E/TÉCNICA ADMINISTRATIVA E	\$ 8,688.96	\$ 9,654.40	\$ 11,585.28	\$ 241.36
RAMA TÉCNICA					
TE-A	TÉCNICO ESPECIALIZADO A/TÉCNICA ESPECIALIZADA A	\$ 6,529.32	\$ 7,254.80	\$ 8,705.76	\$ 181.37
TE-B	TÉCNICO ESPECIALIZADO B/TÉCNICA ESPECIALIZADA B	\$ 6,955.20	\$ 7,728.00	\$ 9,273.60	\$ 193.20
TE-C	TÉCNICO ESPECIALIZADO C/TÉCNICA ESPECIALIZADA C	\$ 7,510.68	\$ 8,345.20	\$ 10,014.24	\$ 208.63
TE-D	TÉCNICO ESPECIALIZADO D/TÉCNICA ESPECIALIZADA D	\$ 8,112.60	\$ 9,014.00	\$ 10,816.80	\$ 225.35
TP-A	TÉCNICO PROFESIONAL A/TÉCNICA PROFESIONAL A	\$ 8,949.60	\$ 9,944.00	\$ 11,932.80	\$ 248.60
TP-B	TÉCNICO PROFESIONAL B/TÉCNICA PROFESIONAL B	\$ 9,484.92	\$ 10,538.80	\$ 12,646.56	\$ 263.47
TP-C	TÉCNICO PROFESIONAL C/TÉCNICA PROFESIONAL C	\$ 10,054.08	\$ 11,171.20	\$ 13,405.44	\$ 279.28
RAMA ESPECIALIZANTE					
A-340	JEFE DE UNIDAD A/JEFA DE UNIDAD A	\$ 10,639.08	\$ 11,821.20	\$ 14,185.44	\$ 295.53
A-360	JEFE DE CONTROL B/JEFA DE CONTROL B	\$ 12,742.92	\$ 14,158.80	\$ 16,990.56	\$ 353.97
A-350	JEFE DE UNIDAD B/JEFA DE UNIDAD B	\$ 16,956.36	\$ 18,840.40	\$ 22,608.48	\$ 471.01

Fuente:
Coordinación General de Recursos Humanos.



Anexo 7: Incremento para adecuación y mantenimiento de aulas y espacios de laboratorios
Sistema de Educación Media Superior

(cantidades en pesos)

Dependencia	Total
4.2.1 ESCUELA PREPARATORIA DE JALISCO	
4.2.1 ESCUELA PREPARATORIA DE JALISCO	181,815.82
4.2.2 ESCUELA PREPARATORIA NO. 2	
4.2.2 ESCUELA PREPARATORIA NO. 2	263,909.36
4.2.3 ESCUELA PREPARATORIA NO. 3	
4.2.3 ESCUELA PREPARATORIA NO. 3	128,512.38
4.2.4 ESCUELA PREPARATORIA NO. 4	
4.2.4 ESCUELA PREPARATORIA NO. 4	154,694.70
4.2.5 ESCUELA PREPARATORIA NO. 5	
4.2.5 ESCUELA PREPARATORIA NO. 5	211,023.18
4.2.6 ESCUELA PREPARATORIA NO. 6	
4.2.6 ESCUELA PREPARATORIA NO. 6	244,820.26
4.2.7 ESCUELA PREPARATORIA NO. 7	
4.2.7 ESCUELA PREPARATORIA NO. 7	471,177.30
4.2.8 ESCUELA PREPARATORIA NO. 8	
4.2.8 ESCUELA PREPARATORIA NO. 8	148,644.60
4.2.8.2 MODULO DE CUQUIO	250,000.00
4.2.8.4 MODULO IXTLAHUACAN DEL RIO	250,000.00
4.2.9 ESCUELA PREPARATORIA NO. 9	
4.2.9 ESCUELA PREPARATORIA NO. 9	208,624.00
4.2.10 ESCUELA PREPARATORIA NO. 10	
4.2.10 ESCUELA PREPARATORIA NO. 10	265,617.65
4.2.11 ESCUELA PREPARATORIA NO. 11	
4.2.11 ESCUELA PREPARATORIA NO. 11	234,569.11
4.2.12 ESCUELA PREPARATORIA NO. 12	
4.2.12 ESCUELA PREPARATORIA NO. 12	292,426.70
4.2.12.2 MODULO DE TLAQUEPAQUE	250,000.00
4.2.13 ESCUELA PREPARATORIA NO. 13 SAUZ	
4.2.13 ESCUELA PREPARATORIA NO. 13 SAUZ	140,925.51
4.2.14 ESCUELA PREPARATORIA NO. 14 BALCONES HUENTITAN	
4.2.14 ESCUELA PREPARATORIA NO. 14 BALCONES HUENTITAN	160,000.00
4.2.14.2 MODULO LA EXPERIENCIA	250,000.00
4.2.15 ESCUELA PREPARATORIA NO. 15 SAN JUAN DE OCOTAN	
4.2.15 ESCUELA PREPARATORIA NO. 15 SAN JUAN DE OCOTAN	175,000.00
4.2.16 ESCUELA PREPARATORIA NO. 16 MARTIN DE LAS FLORES	
4.2.16 ESCUELA PREPARATORIA NO. 16 MARTIN DE LAS FLORES	165,000.00
4.2.17 ESCUELA PREPARATORIA NO. 17	
4.2.17 ESCUELA PREPARATORIA NO. 17	165,000.00

[Handwritten signature]

[Handwritten signature]



[Handwritten signature]

Anexo 7: Incremento para adecuación y mantenimiento de aulas y espacios de laboratorios
Sistema de Educación Media Superior

(cantidades en pesos)

Dependencia	Total
4.2.18 ESCUELA VOCACIONAL	
4.2.18 ESCUELA VOCACIONAL	316,176.56
4.2.19 ESCUELA PREPARATORIA DE TONALÁ	
4.2.19 ESCUELA PREPARATORIA DE TONALÁ	184,634.56
4.2.20 ESCUELA PREPARATORIA DE TONALÁ NORTE	
4.2.20 ESCUELA PREPARATORIA DE TONALÁ NORTE	187,970.22
4.2.21 ESCUELA POLITECNICA GUADALAJARA	
4.2.21 ESCUELA POLITECNICA GUADALAJARA	779,399.88
4.2.22 ESCUELA PREPARATORIA NO. 18	
4.2.22 ESCUELA PREPARATORIA NO. 18	262,936.00
4.2.23 ESCUELA PREPARATORIA NO. 19	
4.2.23 ESCUELA PREPARATORIA NO. 19	230,780.00
4.2.24 ESCUELA PREPARATORIA NO. 20	
4.2.24 ESCUELA PREPARATORIA NO. 20	230,780.00
4.2.25 ESCUELA POLITECNICA ING. JORGE MATUTE REMUS	
4.2.25 ESCUELA POLITECNICA ING. JORGE MATUTE REMUS	1,067,484.95
4.2.26 ESCUELA PREPARATORIA NO. 21	
4.2.26 ESCUELA PREPARATORIA NO. 21	262,273.60
4.2.27 ESCUELA PREPARATORIA No. 22	
4.2.27 ESCUELA PREPARATORIA No. 22	147,636.80
4.2.28 ESCUELA PREPARATORIA DE SAN JOSE DEL VALLE DE TLAJOMULCO DE ZUÑIGA	
4.2.28 ESCUELA PREPARATORIA DE SAN JOSE DEL VALLE DE TLAJOMULCO DE ZUÑIGA	262,273.60
4.3.1 ESCUELA PREPARATORIA REGIONAL DE AHUALULCO DE MERCADO	
4.3.1 ESCUELA PREPARATORIA REGIONAL DE AHUALULCO DE MERCADO	177,835.35
EXTENSIÓN TEUCHITLAN	90,000.00
4.3.2 ESCUELA PREPARATORIA REGIONAL DE AMECA	
4.3.2 ESCUELA PREPARATORIA REGIONAL DE AMECA	239,865.44
4.3.2.2 MODULO ATENGUILLO	250,000.00
4.3.2.3 MODULO MASCOTA	250,000.00
4.3.2.4 MODULO SAN ANTONIO MATUTE	250,000.00
4.3.2.5 MODULO TALPA DE ALLENDE	250,000.00
4.3.3 ESCUELA PREPARATORIA REGIONAL DE ARANDAS	
4.3.3 ESCUELA PREPARATORIA REGIONAL DE ARANDAS	237,893.95
4.3.3.2 MODULO JESÚS Y MARÍA	250,000.00
4.3.3.3 MODULO SAN IGNACIO CERRO GORDO	250,000.00
4.3.3.4 MODULO SANTA MARIA DEL VALLE	250,000.00
4.3.4 ESCUELA PREPARATORIA REGIONAL DE ATOTONILCO	
4.3.4 ESCUELA PREPARATORIA REGIONAL DE ATOTONILCO	240,522.61
4.3.4.2 MODULO AYOTLAN	250,000.00
4.3.4.3 MODULO SAN FRANCISCO DE ASIS	250,000.00
4.3.4.4 MODULO LA RIBERA	250,000.00

[Handwritten signature]

[Handwritten signature]

[Handwritten signature]



[Handwritten signature]

Anexo 7: Incremento para adecuación y mantenimiento de aulas y espacios de laboratorios
Sistema de Educación Media Superior

(cantidades en pesos)

Dependencia	Total
4.3.5 ESCUELA PREPARATORIA REGIONAL DE AUTLÁN DE NAVARRO	
4.3.5 ESCUELA PREPARATORIA REGIONAL DE AUTLÁN DE NAVARRO	133,295.09
4.3.6 ESCUELA PREPARATORIA REGIONAL DE EL GRULLO	
4.3.6 ESCUELA PREPARATORIA REGIONAL DE EL GRULLO	150,977.31
4.3.6.3 MODULO EL LIMON	250,000.00
4.3.6.4 MODULO DE TONAYA	250,000.00
4.3.6.5 MODULO EL CHANTE	250,000.00
4.3.6.6 MODULO TUXCACUESCO	250,000.00
4.3.7 ESCUELA PREPARATORIA REGIONAL DE LA BARCA	
4.3.7 ESCUELA PREPARATORIA REGIONAL DE LA BARCA	249,394.34
4.3.8 ESCUELA PREPARATORIA REGIONAL DE CASIMIRO CASTILLO	
4.3.8 ESCUELA PREPARATORIA REGIONAL DE CASIMIRO CASTILLO	174,207.96
4.3.8.10 MODULO TECOMATES	250,000.00
4.3.8.2 MODULO CUAUTITLAN	250,000.00
4.3.8.3 MODULO HERMENEGILDO GALEANA	250,000.00
4.3.8.4 MODULO VILLA PURIFICACION	250,000.00
4.3.8.5 MODULO LA HUERTA	250,000.00
4.3.8.6 MODULO AYOTITLAN	250,000.00
4.3.8.7 MODULO TELCRUZ	250,000.00
4.3.8.8 MODULO CHACALA	250,000.00
4.3.8.9 MODULO CUZALAPA	250,000.00
EXTENSIÓN TEQUESQUITLÁN	90,000.00
4.3.9 ESCUELA PREPARATORIA REGIONAL DE CHAPALA	
4.3.9 ESCUELA PREPARATORIA REGIONAL DE CHAPALA	238,221.36
4.3.9.2 MODULO MEZCALA	250,000.00
4.3.9.3 MODULO IXTLAHUACAN DE LOS MEMBRILLOS	250,000.00
4.3.10 ESCUELA PREPARATORIA REGIONAL DE CIHUATLAN	
4.3.10 ESCUELA PREPARATORIA REGIONAL DE CIHUATLAN	197,149.68
4.3.10.2 MODULO MIGUEL HIDALGO	250,000.00
4.3.10.3 MODULO SAN PATRICIO MELAQUE	250,000.00
4.3.11 ESCUELA PREPARATORIA REGIONAL DE CIUDAD GUZMAN	
4.3.11 ESCUELA PREPARATORIA REGIONAL DE CIUDAD GUZMAN	156,953.05
4.3.11.4 MODULO TOLIMAN	250,000.00
4.3.11.5 MODULO ZAPOTITLAN VADILLO	250,000.00
4.3.11.6 MODULO COPALA	250,000.00
4.3.12 ESCUELA PREPARATORIA REGIONAL DE COLOTLAN	
4.3.12 ESCUELA PREPARATORIA REGIONAL DE COLOTLAN	181,706.29
4.3.12.2 MODULO HUEJUCAR	250,000.00
4.3.12.5 MODULO SAN MARTIN DE BOLAÑOS	250,000.00
4.3.12.6 MODULO VILLA GUERRERO	250,000.00
4.3.12.7 MODULO BOLAÑOS	250,000.00

[Handwritten signature]

[Handwritten circle]

[Handwritten signature]



[Handwritten signature]

Anexo 7: Incremento para adecuación y mantenimiento de aulas y espacios de laboratorios
Sistema de Educación Media Superior

(cantidades en pesos)

Dependencia	Total
4.3.13 ESCUELA PREPARATORIA REGIONAL DE DEGOLLADO	
4.3.13 ESCUELA PREPARATORIA REGIONAL DE DEGOLLADO	157,281.63
4.3.14 ESCUELA PREPARATORIA REGIONAL DE EL SALTO	
4.3.14 ESCUELA PREPARATORIA REGIONAL DE EL SALTO	296,135.06
4.3.14.2 MODULO JUANACATLAN	250,000.00
4.3.15 ESCUELA PREPARATORIA REGIONAL DE JOCOTEPEC	
4.3.15 ESCUELA PREPARATORIA REGIONAL DE JOCOTEPEC	203,721.34
4.3.15.2 MODULO LA MANZANILLA DE LA PAZ	250,000.00
4.3.15.3 MODULO TIZAPAN EL ALTO	250,000.00
4.3.15.5 MODULO CONCEPCION DE BUENOS AIRES	250,000.00
4.3.16 ESCUELA PREPARATORIA REGIONAL DE LAGOS DE MORENO	
4.3.16 ESCUELA PREPARATORIA REGIONAL DE LAGOS DE MORENO	113,032.48
4.3.16.2 MODULO SAN DIEGO DE ALEJANDRIA	250,000.00
4.3.16.3 MODULO UNION DE SAN ANTONIO	250,000.00
4.3.16.4 MODULO VILLA HIDALGO	250,000.00
4.3.16.5 MODULO OJUELOS	250,000.00
4.3.16.6 MODULO ENCARNACION DE DIAZ	250,000.00
4.3.17 ESCUELA PREPARATORIA REGIONAL DE PUERTO VALLARTA	
4.3.17 ESCUELA PREPARATORIA REGIONAL DE PUERTO VALLARTA	125,847.21
4.3.17.2 MODULO IXTAPA	250,000.00
4.3.17.3 MODULO TUITO	250,000.00
4.3.17.4 MODULO MORELOS	250,000.00
4.3.17.5 MODULO PINO SUAREZ	250,000.00
4.3.17.6 MODULO TOMATLAN	250,000.00
4.3.18 ESCUELA PREPARATORIA REGIONAL DE SAN JUAN DE LOS LAGOS	
4.3.18 ESCUELA PREPARATORIA REGIONAL DE SAN JUAN DE LOS LAGOS	278,737.18
4.3.18.4 MODULO TEOCALTICHE	250,000.00
4.3.19 ESCUELA PREPARATORIA REGIONAL DE SAN MARTIN HIDALGO	
4.3.19 ESCUELA PREPARATORIA REGIONAL DE SAN MARTIN HIDALGO	171,191.64
4.3.19.4 MODULO BUENAVISTA	250,000.00
4.3.20 ESCUELA PREPARATORIA REGIONAL DE SAYULA	
4.3.20 ESCUELA PREPARATORIA REGIONAL DE SAYULA	186,196.92
4.3.20.2 MODULO SAN GABRIEL	250,000.00
4.3.20.3 MODULO TAPALPA	250,000.00
4.3.20.4 MODULO AMACUECA	250,000.00
4.3.20.5 MÓDULO USMAJAC	250,000.00
4.3.21 ESCUELA PREPARATORIA REGIONAL DE TALA	
4.3.21 ESCUELA PREPARATORIA REGIONAL DE TALA	190,578.02
4.3.21.2 MODULO SAN ISIDRO MAZATEPEC	250,000.00

[Handwritten signature]

[Handwritten signature]



[Handwritten signature]

Anexo 7: Incremento para adecuación y mantenimiento de aulas y espacios de laboratorios
Sistema de Educación Media Superior

(cantidades en pesos)

Dependencia	Total
4.3.22 ESCUELA PREPARATORIA REGIONAL DE TECOLOTLAN	
4.3.22 ESCUELA PREPARATORIA REGIONAL DE TECOLOTLAN	186,635.03
4.3.22.2 MODULO JUCHITLAN	250,000.00
4.3.22.4 MODULO CHIQUILISTLÁN	250,000.00
4.3.22.5 MODULO TENAMAXTLAN	250,000.00
4.3.22.6 MODULO SOYATLAN DEL ORO	250,000.00
4.3.23 ESCUELA PREPARATORIA REGIONAL DE TAMAZULA	
4.3.23 ESCUELA PREPARATORIA REGIONAL DE TAMAZULA	168,864.65
4.3.23.2 MODULO VALLE DE JUAREZ	250,000.00
4.3.23.3 MODULO CONTLA	250,000.00
4.3.23.4 MODULO MAZAMITLA	240,677.47
4.3.23.5 MODULO QUITUPAN	250,000.00
EXTENSIÓN LAZARO CARDENAS	90,000.00
EXTENSIÓN VISTA HERMOSA	90,000.00
4.3.24 ESCUELA PREPARATORIA REGIONAL DE TEQUILA	
4.3.24 ESCUELA PREPARATORIA REGIONAL DE TEQUILA	190,637.10
4.3.24.4 MODULO HOSTOTIPAQUILLO	250,000.00
4.3.24.5 MODULO MAGDALENA	250,000.00
4.3.24.6 MODULO DE LA VENTA DE MOCHITILTIC	250,000.00
EXTENSIÓN SAN ANDRÉS	90,000.00
4.3.25 ESCUELA PREPARATORIA REGIONAL DE TEPATITLAN	
4.3.25 ESCUELA PREPARATORIA REGIONAL DE TEPATITLAN	151,586.20
4.3.25.2 MODULO ACATIC	250,000.00
4.3.25.4 MODULO VALLE DE GUADALUPE	250,000.00
4.3.25.5 MODULO YAHUALICA	250,000.00
4.3.25.6 MODULO DE CAÑADAS DE OBREGON	250,000.00
4.3.26 ESCUELA PREPARATORIA REGIONAL DE TLAJOMULCO DE ZUÑIGA	
4.3.26 ESCUELA PREPARATORIA REGIONAL DE TLAJOMULCO DE ZUÑIGA	285,626.86
4.3.26.2 MODULO CAJITILÁN	250,000.00
4.3.26.3 MODULO SAN AGUSTIN	250,000.00
4.3.26.4 MODULO EL ZAPOTE	250,000.00
4.3.27 ESCUELA PREPARATORIA REGIONAL DE TUXPAN	
4.3.27 ESCUELA PREPARATORIA REGIONAL DE TUXPAN	167,796.28
4.3.27.3 MODULO TONILA	250,000.00
4.3.27.4 MODULO PIHUAMO	250,000.00
4.3.27.5 MÓDULO TECALITLÁN	250,000.00
4.3.28 ESCUELA PREPARATORIA REGIONAL DE ZACOALCO DE TORRES	
4.3.28 ESCUELA PREPARATORIA REGIONAL DE ZACOALCO DE TORRES	180,135.43
4.3.28.2 MODULO VILLA ATOYAC	250,000.00
4.3.28.3 MODULO ATEMAJAC DE BRIZUELA	250,000.00
4.3.28.4 MODULO TEOCUIATLAN DE CORONA	250,000.00
EXTENSIÓN CITALA	90,000.00



SA

Anexo 7: Incremento para adecuación y mantenimiento de aulas y espacios de laboratorios
Sistema de Educación Media Superior

(cantidades en pesos)

Dependencia	Total
4.3.29 ESCUELA PREPARATORIA REGIONAL DE ZAPOTILTIC	
4.3.29 ESCUELA PREPARATORIA REGIONAL DE ZAPOTILTIC	205,364.25
4.3.30 ESCUELA PREPARATORIA REGIONAL DE ZAPOTLANEJO	
4.3.30 ESCUELA PREPARATORIA REGIONAL DE ZAPOTLANEJO	242,824.86
4.3.30.2 MODULO MATATLAN	250,000.00
4.3.31 ESCUELA REGIONAL DE EDUCACION MEDIA SUPERIOR DE OCOTLAN	
4.3.31 ESCUELA REGIONAL DE EDUCACION MEDIA SUPERIOR DE OCOTLAN	161,881.40
4.3.31.5 MODULO ATEQUIZA	250,000.00
4.3.31.6 MODULO TOTOTLAN	250,000.00
4.3.31.8 MODULO ZAPOTLAN DEL REY	250,000.00
4.3.31.9 MODULO PONCITLÁN	250,000.00
4.3.32 ESCUELA PREPARATORIA REGIONAL DE SANTA ANITA	
4.3.32 ESCUELA PREPARATORIA REGIONAL DE SANTA ANITA	119,995.17
4.3.33 ESCUELA PREPARATORIA REGIONAL DE SAN MIGUEL EL ALTO	
4.3.33 ESCUELA PREPARATORIA REGIONAL DE SAN MIGUEL EL ALTO	241,705.51
4.3.33.2 MODULO SAN JULIAN	250,000.00
4.3.34 ESCUELA PREPARATORIA REGIONAL DE VILLA CORONA	
4.3.34 ESCUELA PREPARATORIA REGIONAL DE VILLA CORONA	214,433.14
4.3.34.2 MODULO ACATLAN DE JUAREZ	250,000.00
4.3.35 ESCUELA PREPARATORIA REGIONAL DE ETZATLAN	
4.3.35 ESCUELA PREPARATORIA REGIONAL DE ETZATLAN	180,260.52
4.3.35.2 MODULO OCONAHUA	250,000.00
4.3.35.3 MODULO SAN MARCOS	250,000.00
4.3.36 ESCUELA PREPARATORIA REGIONAL DE JAMAY	
4.3.36 ESCUELA PREPARATORIA REGIONAL DE JAMAY	194,783.88
4.3.37 ESCUELA PREPARATORIA REGIONAL DE TOLUQUILLA	
4.3.37 ESCUELA PREPARATORIA REGIONAL DE TOLUQUILLA	252,064.28
4.3.38 ESCUELA PREPARATORIA REGIONAL DE AMATITAN	
4.3.38 ESCUELA PREPARATORIA REGIONAL DE AMATITAN	163,417.00
4.3.38.2 MODULO ARENAL	250,000.00
EXTENSIÓN EL SALVADOR	90,000.00
4.3.39 ESCUELA PREPARATORIA REGIONAL DE JALOSTOTITLAN	
4.3.39 ESCUELA PREPARATORIA REGIONAL DE JALOSTOTITLAN	152,002.40
4.3.40 ESCUELA PREPARATORIA REGIONAL DE COCULA	
4.3.40 ESCUELA PREPARATORIA REGIONAL DE COCULA	176,646.11
4.3.41 ESCUELA PREPARATORIA REGIONAL DE UNION DE TULA	
4.3.41 ESCUELA PREPARATORIA REGIONAL DE UNION DE TULA	169,417.29
4.3.41.2 MODULO EJUTLA	250,000.00
4.3.41.3 MODULO AYUTLA	250,000.00
4.3.42 ESCUELA PREPARATORIA REGIONAL DE HUEJUQUILLA EL ALTO	
4.3.42 ESCUELA PREPARATORIA REGIONAL DE HUEJUQUILLA EL ALTO	162,232.52
4.3.42.2 MODULO DE MEZQUITIC	250,000.00
4.3.43 ESCUELA DE EDUCACIÓN MEDIA SUPERIOR WIXÁRIKA	
4.3.43 ESCUELA DE EDUCACIÓN MEDIA SUPERIOR WIXÁRIKA	139,000.00
Total	40,372,838.00

[Handwritten signature]

[Large handwritten mark]

[Handwritten signature]



[Handwritten signature]